

Rapporto Autovalutazione

Periodo di Riferimento - 2014/15

RAV Scuola - SAIC8AT00D

IST. COMPR. AGROPOLI "R. VAIRO"

1 Contesto e risorse

1.1 Popolazione scolastica

1.1.a Status socio economico e culturale delle famiglie degli studenti

1.1.a.1 Livello medio dell'indice ESCS

1.1.a.1 Livello medio dell'indice ESCS - Anno Scolastico 2013-2014	
Istituto/Classe	Background familiare mediano
SAIC8AT00D	Medio Alto
SAEE8AT01G	
V A	Medio Alto

1.1.b Studenti con famiglie economicamente svantaggiate

1.1.b.1 Percentuale di studenti con entrambi i genitori disoccupati

1.1.b.1 Percentuale di studenti con entrambi i genitori disoccupati Anno scolastico 2013-2014				
II Classe - Primaria				
Istituto/Indirizzo	Studenti svantaggiati (%)	CAMPANIA (%)	Sud (%)	ITALIA (%)
SAIC8AT00D	0.0	1.8	1.5	0.9

1.1.b.1 Percentuale di studenti con entrambi i genitori disoccupati Anno scolastico 2013-2014				
V Classe - Primaria				
Istituto/Indirizzo	Studenti svantaggiati (%)	CAMPANIA (%)	Sud (%)	ITALIA (%)
SAIC8AT00D	0.0	1.0	1.0	0.6

1.1.b.1 Percentuale di studenti con entrambi i genitori disoccupati Anno scolastico 2013-2014				
III Classe - Secondaria I Grado				
Istituto/Indirizzo	Studenti svantaggiati (%)	CAMPANIA (%)	Sud (%)	ITALIA (%)
SAIC8AT00D	1.4	1.0	0.9	0.6

Sezione di valutazione

Domande Guida
Qual e' il contesto socio-economico di provenienza degli studenti?
Qual e' l'incidenza degli studenti con cittadinanza non italiana?
Ci sono gruppi di studenti che presentano caratteristiche particolari dal punto di vista della provenienza socio economica e culturale (es. studenti nomadi, studenti provenienti da zone particolarmente svantaggiate, ecc.)?

Opportunità (Digitare al max 1500 caratteri)	Vincoli (Digitare al max 1500 caratteri)
<p>Il territorio sorge in una zona molto ampia ed eterogenea della provincia di Salerno è costituito da una realtà cittadina, quella del Comune di Agropoli, e allo stesso tempo da contesti economicamente e socialmente di matrice rurale nel Comune di Giungano. Si caratterizza per una forte espansione edilizia, incremento della popolazione (trasmigrazione di famiglie da altre zone e dalla provincia), sovrapposizione del ceto medio borghese, progressiva scomparsa delle attività tradizionali, notevole evoluzione del turismo, dell'artigianato, del commercio e della piccola e media impresa.</p> <p>La popolazione studentesca presenta una preparazione scolastica iniziale in linea alla media provinciale, regionale e nazionale.</p>	<p>La popolazione studentesca proviene da un contesto socio-economico eterogeneo con alcune situazioni familiari problematiche e bisogni socio-culturali diversificati.</p>

1.2 Territorio e capitale sociale

1.2.a Disoccupazione

1.2.a.1 Tasso di disoccupazione

1.2.a.1 Tasso di disoccupazione Anno 2014 - Fonte ISTAT			
	Territorio		Tasso di disoccupazione %
ITALIA			12.6
	Nord ovest		9.2
		Liguria	10.8
		Lombardia	8.1
		Piemonte	11.2
		Valle D'Aosta	8.9
	Nord est		7.6
		Emilia-Romagna	8.3
		Friuli-Venezia Giulia	8
		Trentino Alto Adige	5.6
		Veneto	7.4
	Centro		11.3
		Lazio	12.5
		Marche	10
		Toscana	10.1
		Umbria	11.3
	Sud e Isole		20.6
		Abruzzo	12.5
		Basilicata	14.7
		Campania	21.7
		Calabria	23.4
		Molise	15.1
		Puglia	21.4
		Sardegna	18.6
		Sicilia	22.1

1.2.b Immigrazione

1.2.b.1 Tasso di immigrazione

1.2.b.1 Tasso di immigrazione Anno 2014 - Fonte ISTAT			
Territorio		Tasso di disoccupazione %	
ITALIA			8.1
	Nord ovest		10.5
		Liguria	8.6
		Lombardia	11.3
		Piemonte	9.5
		Valle D'Aosta	7.2
	Nord est		10.7
		Emilia-Romagna	12
		Friuli-Venezia Giulia	8.7
		Trentino Alto Adige	9.1
		Veneto	10.4
	Centro		10.3
		Lazio	10.5
		Marche	9.4
		Toscana	10.3
		Umbria	11.1
	Sud e Isole		3.4
		Abruzzo	6.3
		Basilicata	2.9
		Campania	3.4
		Calabria	4.3
		Molise	3.2
		Puglia	2.7
		Sardegna	2.5
		Sicilia	3.1

Sezione di valutazione

Domande Guida
Per quali peculiarita' si caratterizza il territorio in cui e' collocata la scuola?
Quali risorse e competenze utili per la scuola sono presenti nel territorio?
Qual e' il contributo dell'Ente Locale di riferimento (Comune o Provincia) per la scuola e piu' in generale per le scuole del territorio?

Opportunità (Digitare al max 1500 caratteri)	Vincoli (Digitare al max 1500 caratteri)
Da alcuni anni si registra un consistente afflusso di immigrati stranieri.	La presenza di stranieri è principalmente di nazionalità romena, polacca, marocchina, tunisina, russa, cinese e altre.

1.3.b Edilizia e rispetto delle norme sulla sicurezza

1.3.b.1 Certificazioni

Certificazioni				
		Riferimento Provinciale %	Riferimento Regionale %	Riferimento Nazionale %
Validi	Nessuna certificazione rilasciata	16,2	21,1	23,4
	Certificazioni rilasciate parzialmente	59,2	51,9	55,3
	Tutte le certificazioni rilasciate	24,6	27	21,4
Situazione della scuola: SAIC8AT00D	Tutte le certificazioni rilasciate			

1.3.b.2 Sicurezza edifici e superamento barriere architettoniche

Sicurezza edifici e superamento barriere architettoniche				
		Riferimento Provinciale %	Riferimento Regionale %	Riferimento Nazionale %
Validi	Nessun adeguamento	0,0	0,0	0,1
	Parziale adeguamento	87,3	82,4	77,5
	Totale adeguamento	12,7	17,6	22,4
Situazione della scuola: SAIC8AT00D		Parziale adeguamento		

Sezione di valutazione

Domande Guida
Qual e' la qualita' delle strutture della scuola (es. struttura degli edifici, raggiungibilita' delle sedi, ecc.)?
Qual e' la qualita' degli strumenti in uso nella scuola (es. LIM, pc, ecc.)?
Quali le risorse economiche disponibili?

Opportunità (Digitare al max 1500 caratteri)	Vincoli (Digitare al max 1500 caratteri)
Finanziamenti dello Stato gestiti dalla scuola . Contributi volontari delle famiglie destinati soprattutto alla realizzazione di progetti, assicurazione e ai viaggi d'istruzione. Le risorse strutturali sono tutte ricoperte da certificazioni.	I finanziamenti dello Stato sono sufficienti solo all'ordinario funzionamento dell'istituzione e non permettono alcun arricchimento dell'offerta formativa.

1.4 Risorse professionali

1.4.a Caratteristiche degli insegnanti

1.4.a.1 Tipologia di contratto degli insegnanti

Istituto:SAIC8AT00D - Tipologia di contratto degli insegnanti Anno scolastico 2014-2015					
	Insegnanti a tempo indeterminato		Insegnanti a tempo determinato		TOTALE
	N°	%	N°	%	
SAIC8AT00D	88	86,3	14	13,7	100,0
- Benchmark*					
SALERNO	15.035	91,5	1.391	8,5	100,0
CAMPANIA	80.591	89,0	9.965	11,0	100,0
ITALIA	652.021	84,1	123.333	15,9	100,0

1.4.a.2 Insegnanti a tempo indeterminato per fasce di età'

Istituto:SAIC8AT00D - Insegnanti a tempo indeterminato per fasce di età Anno scolastico 2014-2015									
	<35		35-44		45-54		55+		Totale
	N°	%	N°	%	N°	%	N°	%	TOTALE
SAIC8AT00D	-	0,0	15	17,0	38	43,2	35	39,8	100,0
- Benchmark*									
SALERNO	169	1,1	2.139	14,2	5.732	38,1	6.995	46,5	100,0
CAMPANIA	912	1,1	12.754	15,8	32.710	40,6	34.215	42,5	100,0
ITALIA	15.369	2,4	126.086	19,3	252.202	38,7	258.364	39,6	100,0

1.4.a.3 Titoli in possesso degli insegnanti a tempo indeterminato

Istituto:SAIC8AT00D - Tipologia di contratto degli insegnanti Anno scolastico 2014-2015 infanzia			
	Quota laureati	Quota diplomati	TOTALE
SAIC8AT00D	75,0	25,0	100,0

Istituto:SAIC8AT00D - Tipologia di contratto degli insegnanti Anno scolastico 2014-2015 primaria			
	Quota laureati	Quota diplomati	TOTALE
SAIC8AT00D	36,4	63,6	100,0

Istituto:SAIC8AT00D - Tipologia di contratto degli insegnanti Anno scolastico 2014-2015 secondaria			
	Quota laureati	Quota diplomati	TOTALE
SAIC8AT00D	91,7	8,3	100,0

1.4.a.4 Insegnanti a tempo indeterminato per anni di servizio nella scuola (stabilita')

Istituto:SAIC8AT00D - Fasce Anni di Servizio degli insegnanti Anno scolastico 2014-2015								
	Corrente Anno		Da 2 a 5 anni		Da 6 a 10 anni		Oltre 10 anni	
	N°	%	N°	%	N°	%	N°	%
SAIC8AT00D	11	15,3	29	40,3	21	29,2	11	15,3
- Benchmark*								
SALERNO	1.809	13,9	4.098	31,5	2.653	20,4	4.435	34,1
CAMPANIA	8.608	12,2	22.400	31,6	14.224	20,1	25.582	36,1
ITALIA	80.068	21,1	99.999	26,3	99.999	26,3	99.999	26,3

1.4.b Caratteristiche del Dirigente scolastico

1.4.b.1 Tipo di incarico del Dirigente scolastico

Tipo incarico del Dirigente scolastico - Anno Scolastico 2014-2015										
	Incarico effettivo		Incarico nominale		Incarico di reggenza		Incarico di presidenza		Nessun incarico di dirigenza attivo al 26/03/2015	
ISTITUTO	X									
- Benchmark*										
	N°	%	N°	%	N°	%	N°	%	N°	%
SALERNO	151	72,2	-	0,0	57	27,3	-	0,0	1	0,5
CAMPANI A	856	81,8	8	0,8	180	17,2	-	0,0	2	0,2
ITALIA	7.359	84,4	126	1,4	1.143	13,1	43	0,5	49	0,6

1.4.b.2 Anni di esperienza come Dirigente scolastico

Anni di esperienza come Dirigente scolastico				
		Riferimento Provinciale %	Riferimento Regionale %	Riferimento Nazionale %
Validi	Fino a 1 anno	0	0	10,9
	Da 2 a 3 anni	0	0	20
	Da 4 a 5 anni	8,5	4,3	1,5
	Più di 5 anni	91,5	95,7	67,7
Situazione della scuola: SAIC8AT00D	Piu' di 5 anni			

1.4.b.3 Stabilita' del Dirigente scolastico

Stabilita' del Dirigente scolastico				
		Riferimento Provinciale %	Riferimento Regionale %	Riferimento Nazionale %
Validi	Fino a 1 anno	31	21,8	27,3
	Da 2 a 3 anni	27,5	25,4	34,6
	Da 4 a 5 anni	14,8	14,6	8,8
	Più di 5 anni	26,8	38,2	29,3
Situazione della scuola: SAIC8AT00D		Fino a 1 anno		

Sezione di valutazione

Domande Guida
Quali le caratteristiche socio anagrafiche del personale (es. eta', stabilita' nella scuola)?
Quali le competenze professionali e i titoli posseduti dal personale (es. certificazioni linguistiche, informatiche, ecc.)?

Opportunità (Digitare al max 1500 caratteri)	Vincoli (Digitare al max 1500 caratteri)
<p>Il personale laureato, nella scuola dell'Infanzia è pari al 75%, nella Primaria pari al 36,4 % e al 91,7 % nella Sec.ondaria.</p> <p>I docenti in possesso di certificazioni sono così distribuiti:</p> <p>Infanzia</p> <ul style="list-style-type: none"> • informatiche 50% • linguistiche 33% <p>Primaria</p> <ul style="list-style-type: none"> • informatica 66% • linguistiche 44% <p>Secondaria 1° grado</p> <ul style="list-style-type: none"> • informatica 23,2% • linguistiche 19% 	<p>Il 43,2% del corpo docente e' composto da personale di età compresa tra i 45 e i 54 anni, e il 39,8% di età oltre i 55 anni.</p> <p>Il personale non di ruolo è pari al 13,7%.</p>

2 Esiti

2.1 Risultati scolastici

2.1.a Esiti degli scrutini

2.1.a.1 Studenti ammessi alla classe successiva

2.1.a.1 Studenti ammessi alla classe successiva Anno scolastico 2013/14 - Primaria										
	classe 1	% classe 1	classe 2	% classe 2	classe 3	% classe 3	classe 4	% classe 4	classe 5	% classe 5
SAIC8AT00D	16	100,0	17	100,0	11	91,7	19	100,0	16	100,0
- Benchmark*										
SALERNO	10.213	98,9	10.625	99,4	10.456	99,5	10.864	99,5	10.932	99,3
CAMPANIA	58.346	95,0	60.577	95,4	59.030	95,6	62.463	96,0	62.235	95,5
Italia	546.233	97,8	552.562	98,2	542.662	98,4	550.434	98,5	547.326	98,3

2.1.a.1 Studenti ammessi alla classe successiva Anno scolastico 2013/14 - Media				
	classe 1	% classe 1	classe 2	% classe 2
SAIC8AT00D	238	96,4	255	97,3
- Benchmark*				
SALERNO	11.041	96,7	11.006	97,0
CAMPANIA	63.041	93,1	62.455	93,7
Italia	537.065	93,2	537.625	93,7

2.1.a.2 Studenti diplomati per votazione conseguita all'esame

2.1.a.2 Studenti diplomati per votazione conseguita all'esame Anno scolastico 2013/14												
	6	7	8	9	10	Lode	6 (%)	7 (%)	8 (%)	9 (%)	10 (%)	Lode (%)
SAIC8AT00D	66	61	60	38	18	27	24,4	22,6	22,2	14,1	6,7	10,0
- Benchmark*												
SALERNO	2.936	3.248	2.520	1.905	752	422	24,9	27,6	21,4	16,2	6,4	3,6
CAMPANIA	18.549	17.886	13.837	10.162	4.262	1.650	28,0	27,0	20,9	15,3	6,4	2,5
ITALIA	152.904	152.473	121.664	88.143	29.866	14.025	27,3	27,3	21,8	15,8	5,3	2,5

2.1.b Trasferimenti e abbandoni

2.1.b.1 Studenti che hanno abbandonato gli studi in corso d'anno

2.1.b.1 Studenti che hanno abbandonato gli studi in corso d'anno Anno scolastico 2013/14 - Primaria										
	classe 1	% classe 1	classe 2	% classe 2	classe 3	% classe 3	classe 4	% classe 4	classe 5	% classe 5
SAIC8AT00D	-	0,0	-	0,0	-	0,0	-	0,0	-	0,0
- Benchmark*										
SALERNO	-	0,2	-	0,1	-	0,2	-	0,1	-	0,2
CAMPANIA	-	0,2	-	0,1	-	0,1	-	0,1	-	0,1
Italia	-	0,2	-	0,1	-	0,1	-	0,1	-	0,1

2.1.b.1 Studenti che hanno abbandonato gli studi in corso d'anno Anno scolastico 2013/14 - Media							
	classe 1	% classe 1	classe 2	% classe 2	classe 3	% classe 3	
SAIC8AT00D	1	0,4	-	0,0	-		0,0
- Benchmark*							
SALERNO	-	0,2	-	0,5	-		0,5
CAMPANIA	-	0,4	-	0,8	-		0,7
Italia	-	0,2	-	0,4	-		0,5

2.1.b.2 Studenti trasferiti - in entrata - in corso d'anno

2.1.b.2 Studenti trasferiti - in entrata - in corso d'anno Anno scolastico 2013/14 - Primaria										
	classe 1	% classe 1	classe 2	% classe 2	classe 3	% classe 3	classe 4	% classe 4	classe 5	% classe 5
SAIC8AT00D	-	0,0	-	0,0	-	0,0	-	0,0	-	0,0
- Benchmark*										
SALERNO	244	2,4	169	1,6	157	1,5	148	1,4	117	1,1
CAMPANIA	1.747	2,9	1.330	2,1	1.117	1,8	1.035	1,6	809	1,3
Italia	10.959	2,0	9.269	1,7	8.203	1,5	7.974	1,4	5.778	1,0

2.1.b.2 Studenti trasferiti - in entrata - in corso d'anno Anno scolastico 2013/14 - Media							
	classe 1	% classe 1	classe 2	% classe 2	classe 3	% classe 3	
SAIC8AT00D	1	0,4	-	0,0	1	0,4	
- Benchmark*							
SALERNO	126	1,1	105	0,9	92	0,8	
CAMPANIA	1.165	1,8	864	1,3	569	0,8	
Italia	7.825	1,4	6.848	1,2	4.955	0,9	

2.1.b.3 Studenti trasferiti - in uscita - in corso d'anno

2.1.b.3 Studenti trasferiti - in uscita - in corso d'anno Anno scolastico 2013/14 - Primaria										
	classe 1	% classe 1	classe 2	% classe 2	classe 3	% classe 3	classe 4	% classe 4	classe 5	% classe 5
SAIC8AT00D	-	0,0	-	0,0	-	0,0	-	0,0	-	0,0
- Benchmark*										
SALERNO	308	3,1	225	2,1	187	1,8	185	1,7	149	1,4
CAMPANIA	2.350	4,0	1.700	2,7	1.398	2,3	1.358	2,1	1.048	1,6
Italia	17.324	3,2	13.828	2,5	12.038	2,2	11.465	2,1	8.574	1,6


2.1.b.3 Studenti trasferiti - in uscita - in corso d'anno Anno scolastico 2013/14 - Media							
	classe 1	% classe 1	classe 2	% classe 2	classe 3	% classe 3	
SAIC8AT00D	1	0,4	1	0,4	2	0,7	
- Benchmark*							
SALERNO	206	1,8	168	1,5	121	1,0	
CAMPANIA	1.574	2,4	1.280	2,0	743	1,1	
Italia	12.192	2,2	11.240	2,0	8.152	1,4	

Sezione di valutazione

Domande Guida
Quanti studenti non sono ammessi alla classe successiva e perché? Ci sono concentrazioni di non ammessi in alcuni anni di corso o indirizzi di studio per le scuole superiori?
Quanti sono gli studenti sospesi in giudizio nelle scuole superiori? I debiti formativi si concentrano in determinate discipline, anni di corso, indirizzi o sezioni?
I criteri di valutazione adottati dalla scuola (studenti non ammessi alla classe successiva, studenti con debiti formativi) sono adeguati a garantire il successo formativo degli studenti?
Quali considerazioni si possono fare analizzando la distribuzione degli studenti per fascia di voto conseguito all'Esame di Stato (es. una parte consistente si colloca nelle fasce più basse, ci sono distribuzioni anomale per alcune fasce, cosa emerge dal confronto con il dato medio nazionale)?
Quanti e quali studenti abbandonano la scuola e perché?

Punti di Forza (Digitare al max 1500 caratteri)	Punti di Debolezza (Digitare al max 1500 caratteri)
La percentuale di studenti licenziati con votazioni dall'8 al 10 è in linea sia alla media regionale sia a quella nazionale. Non si riscontrano trasferimenti scolastici.	Si registra una percentuale dello 0,4% di abbandono scolastico (pari alla media regionale e leggermente superiore a quella nazionale). L'IC ha una sola sezione di scuola Primaria ubicata in una sede distaccata dove è presente anche la Scuola Secondaria a cui affluiscono gli alunni della Primaria.

Rubrica di Valutazione	
Criterio di qualità: La scuola garantisce il successo formativo degli studenti.	Situazione della scuola
La scuola non riesce a garantire il successo formativo per tutti gli studenti: la scuola perde molti studenti nel passaggio da un anno all'altro, oppure c'è una percentuale anomala di trasferimenti o abbandoni, oppure ci sono concentrazioni anomale di non ammessi all'anno successivo e/o di abbandoni in alcuni anni di corso, sezioni, plessi o indirizzi di scuola. La distribuzione degli studenti per fasce di voto evidenzia una concentrazione eccessiva nelle fasce più basse.	1 - Molto critica
	2 -
La scuola perde alcuni studenti nel passaggio da un anno all'altro, ci sono alcuni trasferimenti e abbandoni. La distribuzione degli studenti per fasce di voto evidenzia una concentrazione anomala in alcune fasce.	3 - Con qualche criticità
	4 -

La scuola non perde studenti nel passaggio da un anno all'altro, tranne singoli casi giustificati. La distribuzione degli studenti per fasce di voto evidenzia una situazione di equilibrio.		5 - Positiva
		6 -
La scuola non perde studenti nel passaggio da un anno all'altro e accoglie studenti provenienti da altre scuole. La distribuzione degli studenti per fasce di voto evidenzia una situazione di equilibrio. I criteri di selezione adottati dalla scuola sono adeguati a garantire il successo formativo degli studenti.		7 - Eccellente

Motivazione del giudizio assegnato

La scuola non perde studenti nel passaggio da un anno all'altro e accoglie studenti provenienti da altre scuole. La distribuzione degli studenti per fasce di voto evidenzia una situazione di equilibrio. I criteri di selezione adottati dalla scuola sono adeguati a garantire il successo formativo degli studenti.

2.2 Risultati nelle prove standardizzate nazionali

2.2.a Risultati degli studenti nelle prove di italiano e matematica

2.2.a.1234 Punteggio in italiano e matematica

*Differenze nel punteggio rispetto a scuole con contesto socio-economico e culturale simile (ESCS)

Istituto: SAIC8AT00D - Risultati degli studenti nelle prove di italiano e matematica										
Livello Classe/Plesso/Classe	Prova di Italiano					Prova di Matematica				
	Punteggio medio	Campania	Sud	ITALIA	Punt. ESCS (*)	Punteggio medio	Campania	Sud	ITALIA	Punt. ESCS (*)
		58,4	60,9	61,0			53,8	55,1	54,6	
2-Scuola primaria - Classi seconde	75,2	↑	↑	↑	12,1	74,9	↑	↑	↑	17,8
SAEE8AT01G	75,2	n/a	n/a	n/a	n/a	74,9	n/a	n/a	n/a	n/a
SAEE8AT01G - II A	75,2	↑	↑	↑	12,1	74,9	↑	↑	↑	19,3
		58,5	59,5	61,0			60,7	61,6	62,9	
5-Scuola primaria - Classi quinte	64,8	↑	↑	↑	3,8	66,8	↑	↑	↑	4,3
SAEE8AT01G	64,8	n/a	n/a	n/a	n/a	66,8	n/a	n/a	n/a	n/a
SAEE8AT01G - V A	64,8	↑	↑	↑	4,7	66,8	↑	↑	↑	5,0
		56,2	57,3	61,4			52,2	53,6	57,3	
8-Scuola secondaria di I grado - Classi terze	64,9	↑	↑	↑	0,0	59,0	↑	↑	↑	0,0
SAMM8AT01E	65,7	n/a	n/a	n/a	n/a	59,7	n/a	n/a	n/a	n/a
SAMM8AT01E - III A	71,1	↑	↑	↑	0,0	55,2	↑	↑	↓	0,0
SAMM8AT01E - III B	65,8	↑	↑	↑	0,0	57,3	↑	↑	↔	0,0
SAMM8AT01E - III C	67,5	↑	↑	↑	0,0	57,3	↑	↑	↔	0,0
SAMM8AT01E - III D	72,7	↑	↑	↑	0,0	53,7	↔	↔	↓	0,0
SAMM8AT01E - III E	54,1	↔	↓	↓	0,0	63,1	↑	↑	↑	0,0
SAMM8AT01E - III F	68,4	↑	↑	↑	0,0	65,4	↑	↑	↑	0,0
SAMM8AT01E - III G	66,4	↑	↑	↑	0,0	59,2	↑	↑	↑	0,0
SAMM8AT01E - III H	56,7	↔	↔	↓	0,0	68,5	↑	↑	↑	0,0
SAMM8AT01E - III I	70,9	↑	↑	↑	0,0	59,3	↑	↑	↑	0,0
SAMM8AT01E - III L	63,7	↑	↑	↑	0,0	55,8	↑	↑	↓	0,0
SAMM8AT02G	50,1	n/a	n/a	n/a	n/a	45,8	n/a	n/a	n/a	n/a
SAMM8AT02G - III M	50,1	↓	↓	↓	0,0	45,9	↓	↓	↓	0,0

2.2.b Livelli di apprendimento degli studenti

2.2.b.1 Alunni collocati nei diversi livelli in italiano e in matematica


2.2.b.1 Alunni collocati nei diversi livelli in italiano e in matematica										
Classe/Istituto/Ra gruppiamento geografico	Italiano					Matematica				
	Numero studenti Livello 1	Numero studenti Livello 2	Numero studenti Livello 3	Numero studenti Livello 4	Numero studenti Livello 5	Numero studenti Livello 1	Numero studenti Livello 2	Numero studenti Livello 3	Numero studenti Livello 4	Numero studenti Livello 5
SAEE8AT01G - II A	0	0	3	4	8	1	1	0	0	12
	% studenti Livello 1	% studenti Livello 2	% studenti Livello 3	% studenti Livello 4	% studenti Livello 5	% studenti Livello 1	% studenti Livello 2	% studenti Livello 3	% studenti Livello 4	% studenti Livello 5
SAIC8AT00D	0,0	0,0	20,0	26,7	53,3	7,1	7,1	0,0	0,0	85,7
Campania	29,5	14,4	12,1	14,2	29,8	27,4	22,6	12,1	14,4	23,5
Sud	25,3	13,1	12,8	15,6	33,3	24,9	22,3	11,4	15,8	25,4
Italia	25,1	12,7	13,1	16,2	32,9	24,3	23,3	12,1	16,4	23,9

2.2.b.1 Alunni collocati nei diversi livelli in italiano e in matematica										
Classe/Istituto/Ra gruppiamento geografico	Italiano					Matematica				
	Numero studenti Livello 1	Numero studenti Livello 2	Numero studenti Livello 3	Numero studenti Livello 4	Numero studenti Livello 5	Numero studenti Livello 1	Numero studenti Livello 2	Numero studenti Livello 3	Numero studenti Livello 4	Numero studenti Livello 5
SAEE8AT01G - V A	2	2	2	3	5	2	1	4	2	5
	% studenti Livello 1	% studenti Livello 2	% studenti Livello 3	% studenti Livello 4	% studenti Livello 5	% studenti Livello 1	% studenti Livello 2	% studenti Livello 3	% studenti Livello 4	% studenti Livello 5
SAIC8AT00D	14,3	14,3	14,3	21,4	35,7	14,3	7,1	28,6	14,3	35,7
Campania	25,3	22,0	15,6	19,2	17,9	24,1	23,4	17,6	17,4	17,4
Sud	23,7	21,5	15,8	19,5	19,6	22,4	22,3	19,3	17,4	18,6
Italia	20,7	20,2	17,3	20,8	21,0	19,3	21,8	20,4	19,1	19,4

2.2.b.1 Alunni collocati nei diversi livelli in italiano e in matematica										
Classe/Istituto/Ra gruppiamento geografico	Italiano					Matematica				
	Numero studenti Livello 1	Numero studenti Livello 2	Numero studenti Livello 3	Numero studenti Livello 4	Numero studenti Livello 5	Numero studenti Livello 1	Numero studenti Livello 2	Numero studenti Livello 3	Numero studenti Livello 4	Numero studenti Livello 5
SAMM8AT01E - III A	4	2	2	7	11	6	9	1	4	6
SAMM8AT01E - III B	2	5	5	5	4	1	7	6	4	3
SAMM8AT01E - III C	2	7	6	4	9	3	9	8	2	6
SAMM8AT01E - III D	0	4	3	4	8	7	4	2	3	3
SAMM8AT01E - III E	4	10	8	1	0	1	4	6	4	8
SAMM8AT01E - III F	2	4	4	4	9	2	4	5	4	8
SAMM8AT01E - III G	3	7	3	6	9	3	8	6	4	7
SAMM8AT01E - III H	4	10	12	2	0	0	1	1	17	9
SAMM8AT01E - III I	1	3	4	11	10	3	8	4	8	6
SAMM8AT01E - III L	4	6	4	1	9	9	4	2	3	6
SAMM8AT02G - III M	4	6	2	1	0	5	5	2	0	1
	% studenti Livello 1	% studenti Livello 2	% studenti Livello 3	% studenti Livello 4	% studenti Livello 5	% studenti Livello 1	% studenti Livello 2	% studenti Livello 3	% studenti Livello 4	% studenti Livello 5
SAIC8AT00D	11,5	24,4	20,2	17,6	26,3	15,3	24,0	16,4	20,2	24,0
Campania	28,9	23,1	17,9	15,3	14,9	29,2	25,3	17,9	12,1	15,4
Sud	27,0	20,6	19,0	16,9	16,5	27,9	24,1	17,7	13,1	17,2
Italia	19,2	20,0	19,8	19,7	21,3	20,9	22,8	18,7	15,6	21,9

Domande Guida
Quali risultati raggiunge la scuola nelle prove standardizzate nazionali di italiano e matematica?
La scuola riesce ad assicurare esiti uniformi tra le varie classi? Il livello raggiunto dagli studenti nelle prove INVALSI e' ritenuto affidabile - conoscendo l'andamento abituale delle classi - oppure c'e' il sospetto di comportamenti opportunistici (cheating)?
Le disparita' a livello di risultati tra gli alunni meno dotati e quelli piu' dotati sono in aumento o in regressione nel corso della loro permanenza a scuola?
Queste disparita' sono concentrate in alcune sedi, indirizzi o sezioni?

Punti di Forza (Digitare al max 1500 caratteri)	Punti di Debolezza (Digitare al max 1500 caratteri)
<p>Il punteggio medio in ITALIANO e' superiore alla media regionale e nazionale in tutti gli anni di corso, tranne in 3 classi della scuola secondaria dove e' pari o inferiore sia alla media regionale sia a quella nazionale.</p> <p>Per quanto riguarda la MATEMATICA il punteggio medio e' superiore alla media regionale e nazionale, tranne in 2 classi in cui risulta superiore con quella regionale e in linea con quella nazionale. Una classe in cui risulta inferiore alla media nazionale e una classe con punteggio medio inferiore sia alla media regionale sia a quella nazionale.</p> <p>La percentuale degli studenti con livello 1 e 2 e' inferiore alla media nazionale, sia in italiano sia in matematica. Per le classi della scuola primaria la quota di studenti collocata nei livelli 1 e 2 e' contenuta in italiano e meno contenuta in matematica. Per le classi della scuola secondaria la percentuale degli studenti con livello 1 e 2 e' inferiore alla media nazionale.</p> <p>Rispetto all'indice ESCS i valori sono nella maggior parte nella media nella scuola secondaria mentre per la scuola Primaria si riscontrano nelle classi 2^indici ESCS a 12,1 nella classe 2^ e 3,8 nella classe 5^.</p>	<p>Dall'analisi dei dati emerge una variabilità dei risultati tra le classi e delle differenze di livelli di apprendimento.</p> <p>La validità di risultati in alcune classi è inficiata da cheating.</p>

Rubrica di Valutazione	
Criterio di qualità: La scuola assicura l'acquisizione dei livelli essenziali di competenze (misurate con le prove standardizzate nazionali) per tutti gli studenti.	Situazione della scuola
Il punteggio di italiano e/o matematica della scuola alle prove INVALSI e' inferiore rispetto a quello di scuole con background socio-economico e culturale simile. I punteggi delle diverse classi in italiano e/o matematica sono molto distanti e la varianza tra classi in italiano e/o matematica e' decisamente superiore a quella media. La quota di studenti collocata nei livelli 1 e 2 in italiano e in matematica e' notevolmente superiore alla media nazionale.	1 - Molto critica
	2 -
Il punteggio di italiano e matematica della scuola alle prove INVALSI e' in linea con quello di scuole con background socio-economico e culturale simile. La varianza tra classi in italiano e in matematica e' uguale o di poco superiore a quella media, i punteggi delle classi non si discostano molto dalla media della scuola, anche se ci sono casi di singole classi in italiano e matematica che si discostano in negativo. La quota di studenti collocata nei livelli 1 e 2 in italiano e in matematica e' in linea con la media nazionale.	3 - Con qualche criticita'
	4 -
Il punteggio di italiano e matematica della scuola alle prove INVALSI e' superiore a quello di scuole con background socio-economico e culturale simile. La varianza tra classi in italiano e matematica e' in linea o di poco inferiore a quella media, i punteggi delle classi non si discostano dalla media della scuola oppure in alcune classi si discostano in positivo. La quota di studenti collocata nei livelli 1 e 2 in italiano e in matematica e' inferiore alla media nazionale.	5 - Positiva
	6 -
	

Il punteggio di italiano e matematica della scuola alle prove INVALSI e' superiore a quello di scuole con background socio-economico e culturale simile ed e' superiore alla media nazionale. La varianza tra classi in italiano e matematica e' inferiore a quella media. I punteggi delle diverse classi in italiano e matematica non si discostano dalla media della scuola. La quota di studenti collocata nei livelli 1 e 2 in italiano e in matematica e' decisamente inferiore alla media nazionale.		7 - Eccellente
---	--	----------------

Motivazione del giudizio assegnato


Il punteggio di italiano e matematica della scuola alle prove INVALSI è superiore a quello di scuole con background socio-economico e culturale simile ed è superiore alla media nazionale. La varianza tra classi in italiano e matematica e' inferiore a quella media. I punteggi delle classi non si discostano dalla media della scuola oppure in alcune classi si discostano in positivo. La quota di studenti collocata nei livelli 1 e 2 in italiano e in matematica è inferiore alla media nazionale.

2.3 Competenze chiave e di cittadinanza

Sezione di valutazione

Domande Guida
La scuola valuta le competenze di cittadinanza degli studenti (es. il rispetto delle regole, lo sviluppo del senso di legalità e di un'etica della responsabilità, la collaborazione e lo spirito di gruppo)?
La scuola adotta criteri di valutazione comuni per l'assegnazione del voto di comportamento?
La scuola valuta le competenze chiave degli studenti come l'autonomia di iniziativa e la capacità di orientarsi? In che modo la scuola valuta queste competenze (osservazione del comportamento, individuazione di indicatori, questionari, ecc.) ?
Qual è il livello delle competenze chiave e di cittadinanza raggiunto dagli studenti nel loro percorso scolastico? Ci sono differenze tra classi, sezioni, plessi, indirizzi o ordini di scuola?

Punti di Forza (Digitare al max 1500 caratteri)	Punti di Debolezza (Digitare al max 1500 caratteri)
Capacità di gestione del lavoro scolastico in classe e a casa. La scuola adotta criteri di valutazione comuni per l'assegnazione del voto di comportamento. La scuola valuta le competenze chiave degli studenti attraverso osservazione del comportamento, forme di autovalutazione, prove strutturate. Non si evidenziano sostanziali differenze tra classi, sezioni, plessi, indirizzi o ordini di scuola.	Non completa condivisione di regole comuni in casi particolari.

Rubrica di Valutazione	
Criterio di qualità: La scuola assicura l'acquisizione delle competenze chiave e di cittadinanza degli studenti.	Situazione della scuola
Il livello delle competenze chiave e di cittadinanza raggiunto dagli studenti non è soddisfacente; nella maggior parte delle classi le competenze sociali e civiche sono scarsamente sviluppate (collaborazione tra pari, responsabilità e rispetto delle regole). La maggior parte degli studenti non raggiunge una adeguata autonomia nell'organizzazione dello studio e nell'autoregolazione dell'apprendimento. La scuola non adotta modalità comuni per la valutazione delle competenze chiave e di cittadinanza degli studenti.	1 - Molto critica
	2 -
Il livello delle competenze chiave e di cittadinanza raggiunto dagli studenti è accettabile; sono presenti alcune situazioni (classi, plessi, ecc.) nelle quali le competenze sociali e civiche sono scarsamente sviluppate (collaborazione tra pari, responsabilità e rispetto delle regole). In generale gli studenti raggiungono una sufficiente autonomia nell'organizzazione dello studio e nell'autoregolazione dell'apprendimento, ma alcuni studenti non raggiungono una adeguata autonomia. La scuola adotta criteri comuni per la valutazione del comportamento, ma non utilizza strumenti per valutare il raggiungimento delle competenze chiave e di cittadinanza degli studenti.	3 - Con qualche criticità
	4 -
Il livello delle competenze chiave e di cittadinanza raggiunto dagli studenti è buono; le competenze sociali e civiche sono adeguatamente sviluppate (collaborazione tra pari, responsabilità e rispetto delle regole). La maggior parte degli studenti raggiunge una adeguata autonomia nell'organizzazione dello studio e nell'autoregolazione dell'apprendimento. Non sono presenti concentrazioni anomale di comportamenti problematici in specifiche sezioni, plessi, indirizzi di scuola. La scuola adotta criteri comuni per la valutazione del comportamento e utilizza almeno uno strumento per valutare il raggiungimento delle competenze chiave e di cittadinanza degli studenti.	 5 - Positiva
	6 -

<p>Il livello delle competenze chiave e di cittadinanza raggiunto dagli studenti e' elevato; in tutte le classi le competenze sociali e civiche sono adeguatamente sviluppate (collaborazione tra pari, responsabilita' e rispetto delle regole) e in alcune classi raggiungono un livello ottimale. La maggior parte degli studenti raggiunge una adeguata autonomia nell'organizzazione dello studio e nell'autoregolazione dell'apprendimento e una parte di essi raggiunge livelli eccellenti. Non sono presenti concentrazioni anomale di comportamenti problematici in specifiche sezioni, plessi, indirizzi di scuola. La scuola adotta criteri comuni per la valutazione del comportamento e utilizza piu' strumenti per valutare il raggiungimento delle competenze chiave e di cittadinanza degli studenti.</p>		7 - Eccellente
---	--	----------------

Motivazione del giudizio assegnato

Il livello delle competenze chiave e di cittadinanza raggiunto dagli studenti e' buono; le competenze sociali e civiche sono adeguatamente sviluppate (collaborazione tra pari, responsabilita' e rispetto delle regole). La maggior parte degli studenti raggiunge una adeguata autonomia nell'organizzazione dello studio e nell'autoregolazione dell'apprendimento. Non sono presenti concentrazioni anomale di comportamenti problematici in specifiche sezioni, plessi, indirizzi di scuola. La scuola adotta criteri comuni per la valutazione del comportamento e utilizza almeno uno strumento per valutare il raggiungimento delle competenze chiave e di cittadinanza degli studenti.

2.4 Risultati a distanza


2.4.c Successo negli studi secondari di II grado

Sezione di valutazione

Domande Guida
Per la scuola primaria - Quali sono gli esiti degli studenti usciti dalla scuola primaria al termine del primo anno di scuola secondaria di I grado? [Nel caso in cui la grande maggioranza degli studenti della primaria si iscriva nella secondaria del medesimo Istituto Comprensivo si puo' utilizzare l'indicatore 2.1.a sugli Esiti degli scrutini]
Per la scuola secondaria di I grado - Quali sono i risultati dei propri studenti nel percorso scolastico successivo? In che misura il consiglio orientativo e' seguito? In che misura il consiglio orientativo e' efficace?
Per la scuola secondaria di II grado - Qual e' la riuscita dei propri studenti nei successivi percorsi di studio? Quanti studenti iscritti all'universita' non hanno conseguito crediti? Coloro che hanno conseguito crediti universitari ne hanno conseguiti in misura adeguata (tenendo conto che andrebbero conseguiti in media 60 crediti per ciascun anno di corso)?
Per la scuola secondaria di II grado - Qual e' la riuscita dei propri studenti nel mondo del lavoro? (La scuola potrebbe considerare, se in possesso dei relativi dati, la quota di ex studenti occupati dopo 3 o 5 anni dal diploma, la coerenza tra il titolo di studio conseguito e il settore lavorativo, o ancora esaminare quanti studenti hanno trovato un impiego nella regione di appartenenza e quanti al di fuori di essa).

Punti di Forza (Digitare al max 1500 caratteri)	Punti di Debolezza (Digitare al max 1500 caratteri)
La quasi totalità degli studenti che concludono il primo ciclo d'istruzione proseguono negli studi.	Carente la continuità con le Scuole Secondarie di 2° grado presenti sul territorio. Non sempre è seguito il consiglio orientativo espresso dai Consigli di classe.

Rubrica di Valutazione	
Criterio di qualità: La scuola favorisce il successo degli studenti nei successivi percorsi di studio e di lavoro.	Situazione della scuola
Per le scuole del I ciclo - La scuola non monitora i risultati a distanza degli studenti oppure i risultati degli studenti nel successivo percorso di studio non sono soddisfacenti: una quota consistente di studenti o specifiche tipologie di studenti incontra difficoltà di apprendimento (non sono ammessi alla classe successiva, hanno debiti formativi o cambiano l'indirizzo di studio) e/o abbandona gli studi nel percorso successivo. Per le scuole del II ciclo - La scuola non monitora i risultati degli studenti nei successivi percorsi di studio e di avviamento al mondo del lavoro (stage, formazione non universitaria, ecc.) e il loro inserimento nel mercato del lavoro. Il numero di immatricolati all'università e' inferiore a quello medio provinciale e regionale. I risultati raggiunti dagli studenti immatricolati all'università sono molto bassi (la mediana dei crediti conseguiti all'università dai diplomati dopo 1 e 2 anni e' inferiore a 20 su 60).	1 - Molto critica
	2 -

<p>Per le scuole del I ciclo - I risultati degli studenti nel successivo percorso di studio sono sufficienti: diversi studenti incontrano difficoltà di apprendimento (non sono ammessi alla classe successiva, hanno debiti formativi o cambiano l'indirizzo di studio) e/o abbandonano gli studi nel percorso successivo. Per le scuole del II ciclo - La scuola non raccoglie in modo sistematico informazioni sui risultati degli studenti nei successivi percorsi di studio e di avviamento al mondo del lavoro (stage, formazione non universitaria, ecc.) e il loro inserimento nel mercato del lavoro. Il numero di immatricolati all'università è nella media o di poco inferiore alla media provinciale e regionale. I risultati raggiunti dagli studenti immatricolati all'università sono mediocri (la mediana dei crediti conseguiti dai diplomati dopo 1 e 2 anni di università è compresa tra 20 e 30 su 60).</p>		3 - Con qualche criticità
<p>Per le scuole del I ciclo - I risultati degli studenti nel successivo percorso di studio sono buoni: pochi studenti incontrano difficoltà di apprendimento (non sono ammessi alla classe successiva, hanno debiti formativi o cambiano l'indirizzo di studio) e il numero di abbandoni nel percorso di studi successivo è molto contenuto. Per le scuole del II ciclo - La scuola monitora in maniera sistematica i risultati degli studenti nei successivi percorsi di studio e di avviamento al mondo del lavoro (stage, formazione non universitaria, ecc.) e il loro inserimento nel mercato del lavoro. Il numero di immatricolati all'università è superiore alla media provinciale e regionale. I risultati raggiunti dagli studenti immatricolati all'università sono buoni (la mediana dei crediti conseguiti dai diplomati dopo 1 e 2 di università anni è almeno 30 su 60).</p>		4 - 5 - Positiva
<p>Per le scuole del I ciclo - I risultati degli studenti nel percorso successivo di studio sono molto positivi: in rari casi gli studenti incontrano difficoltà di apprendimento (non sono ammessi alla classe successiva, hanno debiti formativi o cambiano l'indirizzo di studio) e non ci sono episodi di abbandono degli studi nel percorso successivo. Per le scuole del II ciclo - La scuola monitora in maniera sistematica i risultati degli studenti nei successivi percorsi di studio e di avviamento al mondo del lavoro (stage, formazione non universitaria, ecc.) e il loro inserimento nel mercato del lavoro. Il numero di immatricolati all'università è superiore alla media provinciale e regionale. I risultati raggiunti dagli studenti immatricolati all'università sono molto positivi (la mediana dei crediti conseguiti dai diplomati dopo 1 e 2 anni di università è superiore a 40 su 60).</p>		6 - 7 - Eccellente

Motivazione del giudizio assegnato

Dalle indagini condotte si evidenzia che i risultati degli studenti nel successivo percorso di studio sono buoni: pochi studenti incontrano difficoltà di apprendimento (non sono ammessi alla classe successiva, hanno debiti formativi o cambiano l'indirizzo di studio) e il numero di abbandoni nel percorso di studi successivo è molto contenuto.

3A Processi - Pratiche educative e didattiche

3A.1 Curricolo, progettazione e valutazione

Subarea: Curricolo e offerta formativa

3.1.a Curricolo

3.1.a.1 Presenza degli aspetti relativi all'elaborazione del curricolo-PRIMARIA

Presenza degli aspetti relativi all'elaborazione del curricolo-PRIMARIA				
		Riferimento Provinciale %	Riferimento Regionale %	Riferimento Nazionale %
Validi	Basso grado di presenza	8,5	10	10
	Medio - basso grado di presenza	5,4	4,1	6
	Medio - alto grado di presenza	13,2	20,4	29,3
	Alto grado di presenza	72,9	65,5	54,7
Situazione della scuola: SAIC8AT00D		Alto grado di presenza		

3.1.a.1 Presenza degli aspetti relativi all'elaborazione del curricolo-SECONDARIA

Presenza degli aspetti relativi all'elaborazione del curricolo-SECONDARIA				
		Riferimento Provinciale %	Riferimento Regionale %	Riferimento Nazionale %
Validi	Basso grado di presenza	7,5	8,5	11,7
	Medio - basso grado di presenza	5,6	4,3	5,6
	Medio - alto grado di presenza	13,1	18,2	27,2
	Alto grado di presenza	73,8	69	55,5
Situazione della scuola: SAIC8AT00D		Alto grado di presenza		

3.1.a.2 Aspetti del curriculum presenti-PRIMARIA

Istituto:SAIC8AT00D - Aspetti del curriculum presenti-PRIMARIA				
opzione	Situazione della scuola: SAIC8AT00D	Riferimento Provinciale (% scuole in cui sono presenti gli aspetti seguenti)	Riferimento Regionale (% scuole in cui sono presenti gli aspetti seguenti)	Riferimento Nazionale (% scuole in cui sono presenti gli aspetti seguenti)
Curricolo di scuola per italiano	Si	89,9	88,9	89,3
Curricolo di scuola per matematica	Si	89,9	88,6	89
Curricolo di scuola per la lingua inglese	Si	86,8	85,9	85
Curricolo di scuola per scienze	Si	86,8	85,4	83,4
Curricolo di scuola per altre discipline	Si	85,3	83,1	81,3
Curricolo per lo sviluppo delle competenze trasversali	Si	80,6	74,2	57,9
Profilo delle competenze da possedere in uscita dalla scuola	Si	91,5	85,1	80,7
Quota del monte ore annuale per la realizzazione di discipline e attività autonomamente scelte dalla scuola	Si	40,3	36,7	29,3
Altro	No	15,5	9,2	12,1

3.1.a.2 Aspetti del curriculum presenti-SECONDARIA

Istituto:SAIC8AT00D - Aspetti del curriculum presenti-SECONDARIA				
opzione	Situazione della scuola: SAIC8AT00D	Riferimento Provinciale (% scuole in cui sono presenti gli aspetti seguenti)	Riferimento Regionale (% scuole in cui sono presenti gli aspetti seguenti)	Riferimento Nazionale (% scuole in cui sono presenti gli aspetti seguenti)
Curricolo di scuola per italiano	Si	90,7	90,8	87
Curricolo di scuola per matematica	Si	90,7	89,9	86,7
Curricolo di scuola per la lingua inglese	Si	86	86,8	83,6
Curricolo di scuola per scienze	Si	86,9	86,6	81,7
Curricolo di scuola per altre discipline	Si	85	83,4	79,6
Curricolo per lo sviluppo delle competenze trasversali	Si	79,4	73,6	58,4
Profilo delle competenze da possedere in uscita dalla scuola	Si	98,1	91,5	86,2
Quota del monte ore annuale per la realizzazione di discipline e attività autonomamente scelte dalla scuola	Si	33,6	34,8	28,3
Altro	No	11,2	7,6	11,9

Domande Guida

A partire dai documenti ministeriali di riferimento, in che modo il curriculum di istituto risponde ai bisogni formativi degli studenti e alle attese educative e formative del contesto locale?

La scuola ha individuato quali traguardi di competenza gli studenti nei diversi anni dovrebbero acquisire? Vengono individuate anche le competenze trasversali (es. educazione alla cittadinanza, competenze sociali e civiche)?

Gli insegnanti utilizzano il curriculum definito dalla scuola come strumento di lavoro per la loro attività?

Le attività di ampliamento dell'offerta formativa sono progettate in raccordo con il curriculum di istituto?

Vengono individuati in modo chiaro gli obiettivi e le abilità/competenze da raggiungere attraverso i progetti di ampliamento dell'offerta formativa?

Punti di Forza (Digitare al max 1500 caratteri)	Punti di Debolezza (Digitare al max 1500 caratteri)
La scuola ha individuato una Commissione POF per l'individuazione e la condivisione del curricolo elaborato nei dipartimenti. Nel corso dell'a.s. 2014/ 2015 per ogni singola disciplina è prevista l'elaborazione, per dipartimenti dei profili di competenza in uscita, nell'ambito dell'elaborazione del curricolo verticale secondo le nuove indicazioni nazionali. I progetti sono riferibili a 3 macro aree: Successo formativo, Ampliamento, Integrazione offerta formativa ai bisogni personali e sociali' e vengono realizzati anche grazie al significativo contributo esterno delle famiglie.	Non sempre proficuo il confronto con le Scuole Primarie del territorio non facenti parte del nostro Istituto.

Subarea: Progettazione didattica

3.1.c Progettazione didattica

3.1.c.1 Presenza degli aspetti relativi alla progettazione didattica -PRIMARIA

Presenza degli aspetti relativi alla progettazione didattica -PRIMARIA				
		Riferimento Provinciale %	Riferimento Regionale %	Riferimento Nazionale %
Validi	Basso grado di presenza	4,7	4,3	6,8
	Medio - basso grado di presenza	18,6	22,8	23,2
	Medio - alto grado di presenza	37,2	38,3	36
	Alto grado di presenza	39,5	34,7	33,9
Situazione della scuola: SAIC8AT00D		Alto grado di presenza		

3.1.c.1 Presenza degli aspetti relativi alla progettazione didattica -SECONDARIA

Presenza degli aspetti relativi alla progettazione didattica -SECONDARIA				
		Riferimento Provinciale %	Riferimento Regionale %	Riferimento Nazionale %
Validi	Basso grado di presenza	5,6	5,2	6,8
	Medio - basso grado di presenza	18,7	22,4	21
	Medio - alto grado di presenza	30,8	33,8	34,9
	Alto grado di presenza	44,9	38,6	37,4
Situazione della scuola: SAIC8AT00D		Alto grado di presenza		

3.1.c.2 Aspetti del curricolo sulla progettazione didattica presenti-PRIMARIA

Istituto:SAIC8AT00D - Aspetti del curricolo sulla progettazione didattica presenti-PRIMARIA				
opzione	Situazione della scuola: SAIC8AT00D	Riferimento Provinciale (% scuole in cui sono presenti gli aspetti seguenti)	Riferimento Regionale (% scuole in cui sono presenti gli aspetti seguenti)	Riferimento Nazionale (% scuole in cui sono presenti gli aspetti seguenti)
Utilizzo di modelli comuni a tutta la scuola per la progettazione didattica	Si	84,5	85,9	81,4
Progettazione di itinerari comuni per specifici gruppi di studenti	Si	71,3	63,4	71,2
Programmazione per classi parallele	No	84,5	90,2	86,4
Programmazione per dipartimenti disciplinari o per ambiti disciplinari	Si	58,9	60,3	64,1
Programmazione in continuita' verticale	Si	59,7	55,5	57,4
Definizione di criteri di valutazione comuni per le diverse discipline	Si	94,6	91,8	82,3
Progettazione di moduli o unita' didattiche per il recupero delle competenze	Si	66,7	61,2	58,6
Progettazione di moduli o unita' didattiche per il potenziamento delle competenze	Si	52,7	47,9	42,2
Altro	No	9,3	6,5	8,9

3.1.c.2 Aspetti del curricolo sulla progettazione didattica presenti-SECONDARIA

Istituto:SAIC8AT00D - Aspetti del curricolo sulla progettazione didattica presenti-SECONDARIA				
opzione	Situazione della scuola: SAIC8AT00D	Riferimento Provinciale (% scuole in cui sono presenti gli aspetti seguenti)	Riferimento Regionale (% scuole in cui sono presenti gli aspetti seguenti)	Riferimento Nazionale (% scuole in cui sono presenti gli aspetti seguenti)
Utilizzo di modelli comuni a tutta la scuola per la progettazione didattica	Si	84,1	84,8	80,2
Progettazione di itinerari comuni per specifici gruppi di studenti	Si	72,9	67,1	73,5
Programmazione per classi parallele	Si	62,6	63,4	60,6
Programmazione per dipartimenti disciplinari o per ambiti disciplinari	Si	79,4	86,1	81,4
Programmazione in continuita' verticale	Si	57	54,7	57,9
Definizione di criteri di valutazione comuni per le diverse discipline	Si	95,3	91,9	86
Progettazione di moduli o unita' didattiche per il recupero delle competenze	Si	69,2	61,9	63,4
Progettazione di moduli o unita' didattiche per il potenziamento delle competenze	Si	57	52,7	53
Altro	No	12,1	6,7	8,8

Domande Guida

Nella scuola vi sono strutture di riferimento (es. dipartimenti) per la progettazione didattica?

I docenti effettuano una programmazione periodica comune per ambiti disciplinari e/o classi parallele? Per quali discipline? Per quali ordini/indirizzi di scuola?

In che modo avviene l'analisi delle scelte adottate e la revisione della progettazione?

Punti di Forza (Digitare al max 1500 caratteri)	Punti di Debolezza (Digitare al max 1500 caratteri)
La progettazione didattica avviene nei dipartimenti ed è condivisa tra i docenti all'interno dei plessi. La scuola, a livello classi parallele e di dipartimenti, ha elaborato prove strutturate in uscita di Italiano e Matematica nella Secondaria di 1° grado sono previste prove strutturate in ingresso e finali di Italiano e Matematica e lingue straniere solo per la Scuola Secondaria.	Mancata consapevolezza da parte di alcuni docenti dell'importanza di progettare per competenze.

Subarea: Valutazione degli studenti

3.1.d Presenza di prove strutturate per classi parallele

3.1.d.1 Prove strutturate in entrata-PRIMARIA

Prove strutturate in entrata-PRIMARIA				
		Riferimento Provinciale %	Riferimento Regionale %	Riferimento Nazionale %
Validi	Nessuna prova	27,9	20,3	30,9
	Prove svolte in 1 o 2 discipline	9,3	12,3	18,9
	Prove svolte in 3 o più discipline	62,8	67,4	50,2
Situazione della scuola: SAIC8AT00D	Nessuna prova			

3.1.d.1 Prove strutturate in entrata-SECONDARIA

Prove strutturate in entrata-SECONDARIA				
		Riferimento Provinciale %	Riferimento Regionale %	Riferimento Nazionale %
Validi	Nessuna prova	20,6	14,3	16,8
	Prove svolte in 1 o 2 discipline	7,5	7	15,7
	Prove svolte in 3 o più discipline	72	78,7	67,4
Situazione della scuola: SAIC8AT00D	Prove svolte in 3 o più discipline			

3.1.d.2 Prove strutturate intermedie-PRIMARIA

Prove strutturate intermedie-PRIMARIA				
		Riferimento Provinciale %	Riferimento Regionale %	Riferimento Nazionale %
Validi	Nessuna prova	48,8	37,5	45,8
	Prove svolte in 1 o 2 discipline	6,2	9,3	13,2
	Prove svolte in 3 o più discipline	45	53,2	40,9
Situazione della scuola: SAIC8AT00D		Nessuna prova		

3.1.d.2 Prove strutturate intermedie-SECONDARIA

Prove strutturate intermedie-SECONDARIA				
		Riferimento Provinciale %	Riferimento Regionale %	Riferimento Nazionale %
Validi	Nessuna prova	59,8	55,1	62
	Prove svolte in 1 o 2 discipline	5,6	7	10,4
	Prove svolte in 3 o più discipline	34,6	37,9	27,6
Situazione della scuola: SAIC8AT00D		Prove svolte in 3 o piu' discipline		

3.1.d.3 Prove strutturate finali-PRIMARIA

Prove strutturate finali-PRIMARIA				
		Riferimento Provinciale %	Riferimento Regionale %	Riferimento Nazionale %
Validi	Nessuna prova	41,9	31,3	36,9
	Prove svolte in 1 o 2 discipline	7	9,3	15,6
	Prove svolte in 3 o più discipline	51,2	59,3	47,5
Situazione della scuola: SAIC8AT00D		Nessuna prova		

3.1.d.3 Prove strutturate finali-SECONDARIA

Prove strutturate finali-SECONDARIA				
		Riferimento Provinciale %	Riferimento Regionale %	Riferimento Nazionale %
Validi	Nessuna prova	53,3	48,9	52,2
	Prove svolte in 1 o 2 discipline	5,6	5,8	10,6
	Prove svolte in 3 o più discipline	41,1	45,3	37,2
Situazione della scuola: SAIC8AT00D		Prove svolte in 3 o piu' discipline		

Domande Guida

Quali aspetti del curriculum sono valutati?

Gli insegnanti utilizzano criteri comuni di valutazione per i diversi ambiti/discipline? In quali discipline, indirizzi o ordini di scuola e' piu' frequente l'uso di criteri comuni di valutazione e in quali invece vengono meno utilizzati?


La scuola utilizza prove strutturate per classi parallele costruite dagli insegnanti? Per quali discipline? Per quali classi? Sono adottati criteri comuni per la correzione delle prove?

Nella scuola vengono utilizzati strumenti quali prove di valutazione autentiche o rubriche di valutazione? Quanto e' diffuso il loro utilizzo?

La scuola progetta e realizza interventi didattici specifici a seguito della valutazione degli studenti?

Punti di Forza (Digitare al max 1500 caratteri)	Punti di Debolezza (Digitare al max 1500 caratteri)
<p>I criteri di valutazione sono comuni per alcune discipline nella Secondaria e nella Primaria. La scuola utilizza forme di certificazione delle competenze in uscita alle classi V Primaria e III Secondaria I° grado. La scuola, inoltre, ha aderito alla sperimentazione per l'elaborazione della scheda della certificazione delle competenze.</p>	<p>Non si riscontrano punti di debolezza.</p>

Rubrica di valutazione e Motivazione del giudizio assegnato

Rubrica di Valutazione	
Criterio di qualità: La scuola propone un curriculum aderente alle esigenze del contesto, progetta attività didattiche coerenti con il curriculum, valuta gli studenti utilizzando criteri e strumenti condivisi.	Situazione della scuola
La scuola non ha elaborato un proprio curriculum, oppure si è limitata a riportare nel POF i criteri presenti nei documenti ministeriali di riferimento senza rielaborarli. Non sono stati definiti profili di competenze che gli studenti dovrebbero acquisire nelle varie discipline. Le attività di ampliamento dell'offerta formativa non sono presenti, oppure sono presenti ma non sono coerenti con il progetto formativo di scuola e gli obiettivi e le abilità/competenze da raggiungere non sono definiti in modo chiaro. Non sono definiti obiettivi di apprendimento comuni per classi parallele o per ambiti disciplinari. Non sono utilizzati criteri di valutazione e strumenti di valutazione comuni, oppure i criteri di valutazione e gli strumenti di valutazione comuni sono utilizzati solo da pochi insegnanti o per poche discipline.	1 - Molto critica
	2 -
La scuola ha definito alcuni aspetti del proprio curriculum, rimandando per gli altri aspetti a quanto previsto nei documenti ministeriali di riferimento. La definizione dei profili di competenza per le varie discipline e anni di corso è da sviluppare in modo più approfondito. Le attività di ampliamento dell'offerta formativa sono per lo più coerenti con il progetto formativo di scuola. La definizione degli obiettivi e delle abilità/competenze da raggiungere deve essere migliorata. Ci sono referenti per la progettazione didattica e/o la valutazione degli studenti e dipartimenti disciplinari, anche se il personale interno è coinvolto in misura limitata. La progettazione didattica periodica viene condivisa da un numero limitato di docenti. I docenti fanno riferimento a criteri di valutazione comuni definiti a livello di scuola, anche se solo in alcuni casi utilizzano prove standardizzate comuni per la valutazione. La progettazione di interventi specifici a seguito della valutazione degli studenti non viene effettuata in maniera sistematica.	3 - Con qualche criticità
	4 -
La scuola ha elaborato un proprio curriculum a partire dai documenti ministeriali di riferimento. Sono stati definiti i profili di competenze per le varie discipline e anni di corso. Le attività di ampliamento dell'offerta formativa sono inserite nel progetto educativo di scuola. Gli obiettivi e le abilità/competenze da raggiungere con queste attività sono definiti in modo chiaro. Nella scuola sono presenti referenti e/o gruppi di lavoro sulla progettazione didattica e/o la valutazione degli studenti e dipartimenti disciplinari cui partecipa un buon numero di insegnanti. La progettazione didattica periodica viene effettuata in modo condiviso per ambiti disciplinari e coinvolge un buon numero di docenti di varie discipline e di più indirizzi e ordini di scuola. La scuola utilizza forme di certificazione delle competenze. I docenti utilizzano regolarmente alcuni strumenti comuni per la valutazione e hanno momenti di incontro per condividere i risultati della valutazione. La progettazione di interventi specifici a seguito della valutazione degli studenti è una pratica frequente ma andrebbe migliorata.	 5 - Positiva
	6 -

<p>La scuola ha elaborato un proprio curriculum a partire dai documenti ministeriali di riferimento, declinando le competenze disciplinari e trasversali per i diversi anni di corso, che gli insegnanti utilizzano come strumento di lavoro per la programmazione delle attività didattiche. Il curriculum si sviluppa a partire dalle caratteristiche del contesto e dei bisogni formativi della specifica utenza. Le attività di ampliamento dell'offerta formativa sono bene integrate nel progetto educativo di istituto. Tutte le attività presentano una definizione molto chiara degli obiettivi e delle abilità/competenze da raggiungere. Nella scuola sono presenti referenti e/o gruppi di lavoro sulla progettazione didattica e/o la valutazione degli studenti e dipartimenti disciplinari; i docenti sono coinvolti in maniera diffusa. Gli insegnanti condividono obiettivi di apprendimento specifici ed effettuano sistematicamente una progettazione didattica condivisa. La scuola utilizza forme di certificazione delle competenze. I docenti utilizzano criteri di valutazione comuni e usano strumenti diversificati per la valutazione degli studenti (prove strutturate, rubriche di valutazione, ecc.). L'utilizzo di prove strutturate comuni è sistematico e riguarda la maggior parte degli ambiti disciplinari e tutti gli indirizzi/ordini di scuola. I docenti regolarmente si incontrano per riflettere sui risultati degli studenti. C'è una forte relazione tra le attività di programmazione e quelle di valutazione degli studenti. I risultati della valutazione degli studenti sono usati in modo sistematico per ri-orientare la programmazione e progettare interventi didattici mirati.</p>	7 - Eccellente
---	----------------

Motivazione del giudizio assegnato

La scuola ha elaborato un proprio curriculum a partire dai documenti ministeriali di riferimento. Sono stati definiti i profili di competenze per le varie discipline e anni di corso. Le attività di ampliamento dell'offerta formativa sono inserite nel progetto educativo di scuola. Gli obiettivi e le abilità/competenze da raggiungere con queste attività sono definiti in modo chiaro. Nella scuola sono presenti referenti e/o gruppi di lavoro sulla progettazione didattica e/o la valutazione degli studenti e dipartimenti disciplinari cui partecipa un buon numero di insegnanti. La progettazione didattica periodica viene effettuata in modo condiviso per ambiti disciplinari e coinvolge un buon numero di docenti di varie discipline e di più indirizzi e ordini di scuola. La scuola utilizza forme di certificazione delle competenze. I docenti utilizzano regolarmente alcuni strumenti comuni per la valutazione e hanno momenti di incontro per condividere i risultati della valutazione. La progettazione di interventi specifici a seguito della valutazione degli studenti è una pratica frequente ma andrebbe migliorata.

3A.2 Ambiente di apprendimento

Subarea: Dimensione organizzativa

3.2.a Durata delle lezioni

3.2.a.1 Modalita' orarie adottate per la durata delle lezioni-PRIMARIA

Modalita' orarie adottate per la durata delle lezioni-PRIMARIA				
		Riferimento Provinciale %	Riferimento Regionale %	Riferimento Nazionale %
Validi	Orario standard	86	85,8	79,2
	Orario ridotto	2,3	4,4	2,7
	Orario flessibile	11,6	9,8	18,1
Situazione della scuola: SAIC8AT00D		Orario standard		

3.2.a.1 Modalita' orarie adottate per la durata delle lezioni-SECONDARIA

Modalita' orarie adottate per la durata delle lezioni-SECONDARIA				
		Riferimento Provinciale %	Riferimento Regionale %	Riferimento Nazionale %
Validi	Orario standard	89,7	90,6	74,6
	Orario ridotto	2,8	3,8	10,2
	Orario flessibile	7,5	5,6	15,1
Situazione della scuola: SAIC8AT00D		Orario standard		

3.2.b Organizzazione oraria

3.2.b.1 Modalita' orarie per l'ampliamento dell'offerta formativa-PRIMARIA

Istituto:SAIC8AT00D - Modalita' orarie per l'ampliamento dell'offerta formativa-PRIMARIA				
opzione	Situazione della scuola: SAIC8AT00D	Riferimento Provinciale (% di scuole che hanno indicato la modalità)	Riferimento Regionale (% di scuole che hanno indicato la modalità)	Riferimento Nazionale (% di scuole che hanno indicato la modalità)
In orario extra-curricolare	Si	75,2	74,1	52,4
In orario curricolare, nelle ore di lezione	No	33,3	36,4	62,4
In orario curricolare, facendo ore non di 60 min.	No	0,0	0,6	1,6
In orario curricolare, utilizzando il 20% del curricolo di scuola	No	10,1	12,5	13,9
Sono attivita' non previste per questo a.s.	No	13,2	13,6	10,4

3.2.b.1 Modalita' orarie per l'ampliamento dell'offerta formativa-SECONDARIA

Istituto:SAIC8AT00D - Modalita' orarie per l'ampliamento dell'offerta formativa-SECONDARIA				
opzione	Situazione della scuola: SAIC8AT00D	Riferimento Provinciale (% di scuole che hanno indicato la modalità)	Riferimento Regionale (% di scuole che hanno indicato la modalità)	Riferimento Nazionale (% di scuole che hanno indicato la modalità)
In orario extra-curricolare	Si	79,4	79,8	82,8
In orario curricolare, nelle ore di lezione	No	29,9	32,3	52,4
In orario curricolare, facendo ore non di 60 min.	No	0,9	1,4	4,2
In orario curricolare, utilizzando il 20% del curricolo di scuola	No	10,3	9,7	12,1
Sono attivita' non previste per questo a.s.	No	12,1	11,7	5,6

3.2.b.2 Modalita' orarie per interventi di recupero, consolidamento, potenziamento-PRIMARIA

Istituto:SAIC8AT00D - Modalita' orarie per interventi di recupero, consolidamento, potenziamento-PRIMARIA				
opzione	Situazione della scuola: SAIC8AT00D	Riferimento Provinciale (% di scuole che hanno indicato la modalita')	Riferimento Regionale (% di scuole che hanno indicato la modalita')	Riferimento Nazionale (% di scuole che hanno indicato la modalita')
In orario extra-curricolare	No	42,6	41,6	38,3
In orario curricolare, nelle ore di lezione	Si	82,9	82,1	89,8
In orario curricolare, facendo ore non di 60 min.	No	0,8	1,1	1,9
In orario curricolare, utilizzando il 20% del curricolo di scuola	No	8,5	9,7	8,5
Sono attivita' non previste per questo a.s.	No	3,9	4,1	1,5

3.2.b.2 Modalita' orarie per interventi di recupero, consolidamento, potenziamento-SECONDARIA

Istituto:SAIC8AT00D - Modalita' orarie per interventi di recupero, consolidamento, potenziamento-SECONDARIA				
opzione	Situazione della scuola: SAIC8AT00D	Riferimento Provinciale (% di scuole che hanno indicato la modalita')	Riferimento Regionale (% di scuole che hanno indicato la modalita')	Riferimento Nazionale (% di scuole che hanno indicato la modalita')
In orario extra-curricolare	Si	57,9	55,1	71,1
In orario curricolare, nelle ore di lezione	Si	82,2	82,3	84,4
In orario curricolare, facendo ore non di 60 min.	No	0,9	2,3	6,2
In orario curricolare, utilizzando il 20% del curricolo di scuola	No	7,5	9,4	9,3
Sono attivita' non previste per questo a.s.	No	1,9	2	0,6

Domande Guida

In che modo la scuola cura gli spazi laboratoriali (individuazione di figure di coordinamento, aggiornamento dei materiali, ecc.)? Gli studenti hanno pari opportunita' di fruire degli spazi laboratoriali (ci sono sedi, indirizzi o sezioni che vi accedono in misura minore)?

In che modo la scuola cura la presenza di supporti didattici nelle classi (biblioteca di classe, computer, materiali per le attivita' scientifiche, materiali per le attivita' espressive, ecc.)?

In che modo la scuola cura la gestione del tempo come risorsa per l'apprendimento? L'articolazione dell'orario scolastico e' adeguata alle esigenze di apprendimento degli studenti? La durata delle lezioni risponde alle esigenze di apprendimento degli studenti?

Punti di Forza (Digitare al max 1500 caratteri)	Punti di Debolezza (Digitare al max 1500 caratteri)
Per gli studenti sono numerosi i servizi on line quali: materiali didattici, informazioni su eventi, approfondimenti disciplinari, ecc. La scuola dispone di nuove tecnologie a supporto dell'unita' didattiche (LIM, aule PC, ecc.) e Laboratori.	L'uso efficace delle nuove tecnologie da parte di alcuni docenti non e' sempre diffuso.

Subarea: Dimensione metodologica

Domande Guida

La scuola promuove l'utilizzo di modalita' didattiche innovative?

La scuola promuove la collaborazione tra docenti per la realizzazione di modalita' didattiche innovative?

Punti di Forza (Digitare al max 1500 caratteri)	Punti di Debolezza (Digitare al max 1500 caratteri)
---	---

Nella scuola sono presenti gruppi di lavoro composti da insegnanti che hanno prodotto materiale di buona qualità in merito alla didattica, all'inclusione, all'intercultura, alla continuità ecc. che viene condiviso tra i colleghi, grazie ai momenti di confronto comune (interclasse e dipartimenti disciplinari).

Necessità di formazione sulle metodologie innovative.

Subarea: Dimensione relazionale

3.2.d Episodi problematici

3.2.d.1 Azioni per contrastare episodi problematici-PRIMARIA - Atti Di Vandalismo

Istituto:SAIC8AT00D % - Azioni per contrastare episodi problematici-PRIMARIA - Atti Di Vandalismo				
opzione	Situazione della scuola: SAIC8AT00D %	Riferimento Provinciale %	Riferimento Regionale %	Riferimento Nazionale %
Nessun episodio	100	-	-	-
Nessun provvedimento	n.d.	-	-	-
Azioni interlocutorie	n.d.	84	59,2	53,4
Azioni costruttive	n.d.	40	45	46,6
Azioni sanzionatorie	n.d.	64	46,9	41

3.2.d.1 Azioni per contrastare episodi problematici-PRIMARIA - Furti

Istituto:SAIC8AT00D % - Azioni per contrastare episodi problematici-PRIMARIA - Furti				
opzione	Situazione della scuola: SAIC8AT00D %	Riferimento Provinciale %	Riferimento Regionale %	Riferimento Nazionale %
Nessun episodio	100	-	-	-
Nessun provvedimento	n.d.	-	-	-
Azioni interlocutorie	n.d.	44,4	68,3	55,8
Azioni costruttive	n.d.	41,7	67,3	57,5
Azioni sanzionatorie	n.d.	57,4	74,2	51,2

3.2.d.1 Azioni per contrastare episodi problematici-PRIMARIA - Comportamenti Violenti

Istituto:SAIC8AT00D % - Azioni per contrastare episodi problematici-PRIMARIA - Comportamenti Violenti				
opzione	Situazione della scuola: SAIC8AT00D %	Riferimento Provinciale %	Riferimento Regionale %	Riferimento Nazionale %
Nessun episodio	100	-	-	-
Nessun provvedimento	n.d.	-	-	-
Azioni interlocutorie	n.d.	46,9	48,5	43,9
Azioni costruttive	n.d.	34,3	37,2	38,3
Azioni sanzionatorie	n.d.	30,8	28,4	28,4

3.2.d.1 Azioni per contrastare episodi problematici-PRIMARIA - Altre Attivita' Non Consentite

Istituto:SAIC8AT00D % - Azioni per contrastare episodi problematici-PRIMARIA - Altre Attivita' Non Consentite				
opzione	Situazione della scuola: SAIC8AT00D %	Riferimento Provinciale %	Riferimento Regionale %	Riferimento Nazionale %
Nessun episodio	100	-	-	-
Nessun provvedimento	n.d.	-	-	-
Azioni interlocutorie	n.d.	51,5	57,7	49,8
Azioni costruttive	n.d.	42,3	41,6	40,6
Azioni sanzionatorie	n.d.	30,8	33,1	34,2

3.2.d.1 Azioni per contrastare episodi problematici-SECONDARIA - Atti Di Vandalismo

Istituto:SAIC8AT00D % - Azioni per contrastare episodi problematici-SECONDARIA - Atti Di Vandalismo				
opzione	Situazione della scuola: SAIC8AT00D %	Riferimento Provinciale %	Riferimento Regionale %	Riferimento Nazionale %
Nessun episodio	100	-	-	-
Nessun provvedimento	n.d.	-	-	-
Azioni interlocutorie	n.d.	52,4	46,9	45,4
Azioni costruttive	n.d.	36,4	35,4	36,2
Azioni sanzionatorie	n.d.	62,5	41,8	38,2

3.2.d.1 Azioni per contrastare episodi problematici-SECONDARIA - Furti

Istituto:SAIC8AT00D % - Azioni per contrastare episodi problematici-SECONDARIA - Furti				
opzione	Situazione della scuola: SAIC8AT00D %	Riferimento Provinciale %	Riferimento Regionale %	Riferimento Nazionale %
Nessun episodio	100	-	-	-
Nessun provvedimento	n.d.	-	-	-
Azioni interlocutorie	n.d.	34,4	52,3	51,8
Azioni costruttive	n.d.	58	45,1	44
Azioni sanzionatorie	n.d.	52	56,7	36,5

3.2.d.1 Azioni per contrastare episodi problematici-SECONDARIA - Comportamenti Violenti

Istituto:SAIC8AT00D % - Azioni per contrastare episodi problematici-SECONDARIA - Comportamenti Violenti				
opzione	Situazione della scuola: SAIC8AT00D %	Riferimento Provinciale %	Riferimento Regionale %	Riferimento Nazionale %
Nessun episodio	n.d.	-	-	-
Nessun provvedimento	n.d.	-	-	-
Azioni interlocutorie	44	43,5	43,2	41,9
Azioni costruttive	33	30,4	29,4	30,5
Azioni sanzionatorie	22	33,4	32,7	31,7

3.2.d.1 Azioni per contrastare episodi problematici-SECONDARIA - Altre Attivita' Non Consentite

Istituto:SAIC8AT00D % - Azioni per contrastare episodi problematici-SECONDARIA - Altre Attivita' Non Consentite				
opzione	Situazione della scuola: SAIC8AT00D %	Riferimento Provinciale %	Riferimento Regionale %	Riferimento Nazionale %
Nessun episodio	n.d.	-	-	-
Nessun provvedimento	n.d.	-	-	-
Azioni interlocutorie	44	49,7	51,6	48
Azioni costruttive	33	32,1	30,1	30,1
Azioni sanzionatorie	22	31,6	32	32,2

3.2.d.2 Studenti sospesi per anno di corso-SECONDARIA

Istituto:SAIC8AT00D % - Studenti sospesi per anno di corso-SECONDARIA				
opzione	Situazione della scuola: SAIC8AT00D %	Riferimento Provinciale %	Riferimento Regionale %	Riferimento Nazionale %
Percentuale di studenti sospesi - 1° anno	0,36	0,3	0,9	0,7
Percentuale di studenti sospesi - 2° anno	0,71	0,5	1,1	1
Percentuale di studenti sospesi - 3° anno	0,69	0,4	1	1

Domande Guida


In che modo la scuola promuove la condivisione di regole di comportamento tra gli studenti?

In caso di comportamenti problematici da parte degli studenti quali azioni promuove la scuola? Queste azioni sono efficaci?

La scuola adotta strategie specifiche per la promozione delle competenze sociali (es. assegnazione di ruoli e responsabilità, attività di cura di spazi comuni, sviluppo del senso di legalità e di un'etica della responsabilità, collaborazione e lo spirito di gruppo, ecc.)? Queste attività coinvolgono gli studenti di tutte le sezioni, ordini di scuola, plessi o indirizzi di scuola?

Punti di Forza (Digitare al max 1500 caratteri)	Punti di Debolezza (Digitare al max 1500 caratteri)
<p>L'IC ha adottato un regolamento di Istituto, un regolamento attuativo dello 'Statuto delle studentesse e degli studenti della scuola secondaria', è stato elaborato il "Patto Educativo di corresponsabilità". Gli insegnanti favoriscono relazioni positive tra studenti e insegnanti attraverso un atteggiamento orientato all'ascolto, al rispetto e al 'buon esempio', la condivisione dei regolamenti, circolari di istituto e delle 'regole di classe', l'assegnazione di 'compiti' verso la classe e la realizzazione di una ricca proposta di iniziative di sensibilizzazione ed educazione.</p> <p>Nella scuola è attivo uno 'Sportello d'ascolto' che offre un servizio gratuito dedicato a tutti gli studenti e alle famiglie che desiderano raccontare privatamente preoccupazioni, difficoltà con la scuola, con i compagni/e, con gli amici, con la famiglia, ecc. Il servizio è realizzato grazie al contributo del Piano di zona e gestito da una psicologa e mediatrice familiare con la collaborazione dei docenti referenti e del corpo docente della Secondaria I° grado.</p>	<p>Non sempre vi è collaborazione da parte delle famiglie per un completo rispetto delle norme contemplate nel Regolamento.</p>

Rubrica di valutazione e Motivazione del giudizio assegnato

Rubrica di Valutazione	
Criterio di qualità: La scuola offre un ambiente di apprendimento innovativo, curando gli aspetti organizzativi, metodologici e relazionali del lavoro d'aula.	Situazione della scuola
L'organizzazione di spazi e tempi non risponde alle esigenze di apprendimento degli studenti. Gli spazi laboratoriali non ci sono o sono usati solo da una minoranza di studenti. La scuola non incentiva l'uso di modalita' didattiche innovative, oppure queste vengono adottate in un numero esiguo di classi. Le regole di comportamento non sono definite. I conflitti non sono gestiti o sono gestiti ricorrendo a modalita' non efficaci.	1 - Molto critica
	2 -
L'organizzazione di spazi e tempi risponde solo parzialmente alle esigenze di apprendimento degli studenti. Gli spazi laboratoriali sono usati, anche se in misura minore rispetto alle loro potenzialita'. La scuola incentiva l'utilizzo di modalita' didattiche innovative, anche se limitatamente ad alcuni aspetti o ad alcune discipline o anni di corso. Le regole di comportamento sono definite, ma sono condivise in modo disomogeneo nelle classi. I conflitti sono gestiti, anche se non sempre le modalita' adottate sono efficaci.	3 - Con qualche criticita'
	4 -
L'organizzazione di spazi e tempi risponde alle esigenze di apprendimento degli studenti. Gli spazi laboratoriali sono usati da un buon numero di classi. La scuola incentiva l'utilizzo di modalita' didattiche innovative. Gli studenti lavorano in gruppi, utilizzano le nuove tecnologie, realizzano ricerche o progetti. La scuola promuove le competenze trasversali attraverso la realizzazione di attivita' relazionali e sociali. Le regole di comportamento sono definite e condivise nelle classi. I conflitti con gli studenti sono gestiti in modo efficace.	 5 - Positiva
	6 -
L'organizzazione di spazi e tempi risponde in modo ottimale alle esigenze di apprendimento degli studenti. Gli spazi laboratoriali sono usati con frequenza elevata in tutte le classi. La scuola promuove l'utilizzo di modalita' didattiche innovative. Gli studenti lavorano in gruppi, utilizzano le nuove tecnologie, realizzano ricerche o progetti come attivita' ordinarie in classe. La scuola promuove le competenze trasversali attraverso la realizzazione di attivita' relazionali e sociali che vedono la partecipazione attiva degli studenti. Le regole di comportamento sono definite e condivise in tutte le classi. I conflitti con gli studenti sono gestiti in modo efficace, ricorrendo anche a modalita' che coinvolgono gli studenti nell'assunzione di responsabilita'.	7 - Eccellente

Motivazione del giudizio assegnato

L'organizzazione di spazi e tempi risponde alle esigenze di apprendimento degli studenti. Gli spazi laboratoriali sono usati da un buon numero di classi. La scuola incentiva l'utilizzo di modalita' didattiche innovative. Gli studenti lavorano in gruppi, utilizzano le nuove tecnologie, realizzano ricerche o progetti. La scuola promuove le competenze trasversali attraverso la realizzazione di attivita' relazionali e sociali. Le regole di comportamento sono definite e condivise nelle classi. I conflitti con gli studenti sono gestiti in modo efficace.

3A.3 Inclusione e differenziazione

Subarea: Inclusione

3.3.a Attivita' di inclusione

3.3.a.1 Azioni attuate per l'inclusione

Azioni attuate per l'inclusione				
		Riferimento Provinciale (% scuole in cui sono presenti gli aspetti seguenti)	Riferimento Regionale (% scuole in cui sono presenti gli aspetti seguenti)	Riferimento Nazionale (% scuole in cui sono presenti gli aspetti seguenti)
Validi	Nessuna o una azione fra quelle indicate	23,2	24,3	13,5
	Due o tre azioni fra quelle indicate	68,3	66,5	61,2
	Quattro o cinque azioni fra quelle indicate	8,5	9,2	25,3
Situazione della scuola: SAIC8AT00D		Due o tre azioni fra quelle indicate		

Domande Guida
La scuola realizza attivita' per favorire l'inclusione degli studenti con disabilita' nel gruppo dei pari? Queste attivita' riescono a favorire l'inclusione degli studenti con disabilita'?
Gli insegnanti curricolari e di sostegno utilizzano metodologie che favoriscono una didattica inclusiva? Questi interventi sono efficaci? Alla formulazione dei Piani Educativi Individualizzati partecipano anche gli insegnanti curricolari? Il raggiungimento degli obiettivi definiti nei Piani Educativi Individualizzati viene monitorato con regolarita'?
In che modo la scuola si prende cura degli altri studenti con bisogni educativi speciali? I Piani Didattici Personalizzati sono aggiornati con regolarita'?
La scuola realizza attivita' di accoglienza per gli studenti stranieri da poco in Italia? Questi interventi riescono a favorire l'inclusione degli studenti stranieri?
La scuola realizza percorsi di lingua italiana per gli studenti stranieri da poco in Italia? Questi interventi riescono a favorire il successo scolastico degli studenti stranieri?
La scuola realizza attivita' su temi interculturali e/o sulla valorizzazione delle diversita'? Qual e' la ricaduta di questi interventi sulla qualita' dei rapporti tra gli studenti?

Punti di Forza (Digitare al max 1500 caratteri)	Punti di Debolezza (Digitare al max 1500 caratteri)
La scuola offre un'ampia proposta di attivita' per gestire gli studenti che necessitano di inclusione. Sono attivi per l'intercultura un Dipartimento e una coordinatrice e per i BES un GLI e una coordinatrice. E' stato redatto, come negli anni precedenti, il PAI. La gestione degli studenti stranieri e' un punto di forza della scuola, dove la presenza di stranieri e' consistente e di diverse nazionalita'. Le attivita' di inclusione consistono in corsi di alfabetizzazione (Laboratori L2), progetti multiculturali. Per i BES la scuola ha sviluppato un protocollo e apposita modulistica secondo la normativa recente che prevede la compilazione di un Piano Educativo Individualizzato (PEI) per l'inclusione degli studenti con disabilita' e un PDP per gli alunni con DSA e in situazione di svantaggio socio e culturale. Sono presenti insegnanti di sostegno a tempo indeterminato che garantiscono la continuita' e la scuola si avvale del supporto di educatori del Piano di zona.	--

Subarea: Recupero e potenziamento

3.3.b Attivita' di recupero

3.3.b.2 Progettazione di moduli per il recupero delle competenze-PRIMARIA

Istituto:SAIC8AT00D - Progettazione di moduli per il recupero delle competenze-PRIMARIA				
opzione	Situazione della scuola: SAIC8AT00D	Riferimento Provinciale (% scuole in cui sono presenti gli aspetti seguenti)	Riferimento Regionale (% scuole in cui sono presenti gli aspetti seguenti)	Riferimento Nazionale (% scuole in cui sono presenti gli aspetti seguenti)
Gruppi di livello all'interno delle classi	Si	94,6	94,1	92,1
Gruppi di livello per classi aperte	Si	26,4	25	36
Sportello per il recupero	Si	8,5	5,4	6,9
Corsi di recupero pomeridiani	Si	24	22,9	24,6
Individuazione di docenti tutor	No	10,9	10,6	8,4
Giornate dedicate al recupero	Si	16,3	20,4	16,2
Supporto pomeridiano per lo svolgimento dei compiti	No	4,7	5,5	14,5
Altro	No	14	14,6	21

3.3.b.2 Progettazione di moduli per il recupero delle competenze-SECONDARIA

Istituto:SAIC8AT00D - Progettazione di moduli per il recupero delle competenze-SECONDARIA				
opzione	Situazione della scuola: SAIC8AT00D	Riferimento Provinciale (% scuole in cui sono presenti gli aspetti seguenti)	Riferimento Regionale (% scuole in cui sono presenti gli aspetti seguenti)	Riferimento Nazionale (% scuole in cui sono presenti gli aspetti seguenti)
Gruppi di livello all'interno delle classi	Si	91,6	94,4	87,8
Gruppi di livello per classi aperte	No	20,6	17	28,2
Sportello per il recupero	Si	15,9	8,3	13
Corsi di recupero pomeridiani	Si	42,1	40,8	60,5
Individuazione di docenti tutor	No	13,1	12,3	12,6
Giornate dedicate al recupero	Si	23,4	28,3	24,8
Supporto pomeridiano per lo svolgimento dei compiti	No	11,2	7,9	24,7
Altro	Si	13,1	13	20,6

3.3.c Attivita' di potenziamento

3.3.c.1 Progettazione di moduli per il potenziamento delle competenze-PRIMARIA

Istituto:SAIC8AT00D - Progettazione di moduli per il potenziamento delle competenze-PRIMARIA				
opzione	Situazione della scuola: SAIC8AT00D	Riferimento Provinciale (% scuole in cui sono presenti gli aspetti seguenti)	Riferimento Regionale (% scuole in cui sono presenti gli aspetti seguenti)	Riferimento Nazionale (% scuole in cui sono presenti gli aspetti seguenti)
Gruppi di livello all'interno delle classi	Si	82,2	79,1	76,9
Gruppi di livello per classi aperte	Si	20,2	19,3	21,9
Partecipazione a gare o competizioni interne alla scuola	Si	28,7	31,2	25,3
Partecipazione a gare o competizioni esterne alla scuola	No	28,7	32,9	36,9
Giornate dedicate al recupero e al potenziamento	Si	17,1	19,1	14,8
Partecipazione a corsi o progetti in orario curricolare	Si	41,1	47	52,9
Partecipazione a corsi o progetti in orario extra-curricolare	Si	51,9	57,4	40,7
Altro	No	5,4	4,7	5,4

3.3.c.1 Progettazione di moduli per il potenziamento delle competenze-SECONDARIA

Istituto:SAIC8AT00D - Progettazione di moduli per il potenziamento delle competenze-SECONDARIA				
opzione	Situazione della scuola: SAIC8AT00D	Riferimento Provinciale (% scuole in cui sono presenti gli aspetti seguenti)	Riferimento Regionale (% scuole in cui sono presenti gli aspetti seguenti)	Riferimento Nazionale (% scuole in cui sono presenti gli aspetti seguenti)
Gruppi di livello all'interno delle classi	Si	78,5	83,4	76
Gruppi di livello per classi aperte	Si	17,8	16,1	22,8
Partecipazione a gare o competizioni interne alla scuola	Si	32,7	39,7	46,1
Partecipazione a gare o competizioni esterne alla scuola	Si	52,3	60,1	72,4
Giornate dedicate al recupero e al potenziamento	Si	25,2	27,1	24,4
Partecipazione a corsi o progetti in orario curricolare	Si	54,2	53,6	61,8
Partecipazione a corsi o progetti in orario extra-curricolare	Si	70,1	70,9	73,9
Altro	No	5,6	5,2	6,6

Domande Guida

Quali gruppi di studenti presentano maggiori difficoltà di apprendimento?

Quali interventi sono realizzati per rispondere alle difficoltà di apprendimento degli studenti?

Sono previste forme di monitoraggio e valutazione dei risultati raggiunti dagli studenti con maggiori difficoltà?

Gli interventi che la scuola realizza per supportare gli studenti con maggiori difficoltà sono efficaci?

In che modo la scuola favorisce il potenziamento degli studenti con particolari attitudini disciplinari?

Gli interventi di potenziamento realizzati sono efficaci?

Nel lavoro d'aula quali interventi individualizzati in funzione dei bisogni educativi degli studenti vengono utilizzati?

Quanto è diffuso l'utilizzo di questi interventi nelle varie classi della scuola?


Punti di Forza (Digitare al max 1500 caratteri)

Punti di Debolezza (Digitare al max 1500 caratteri)

Le azioni di recupero avvengono, in orario curriculare, sia per la Scuola Primaria che per la Secondaria I° grado. Sono attivate significative azioni di potenziamento per gli alunni con particolari attitudini disciplinari. La scuola partecipa a gare e competizioni di matematica, concorsi letterari, linguistici, artistici e musicali.

Le risorse finanziarie dell'Istituto non sempre permettono l'attuazione di corsi extracurricolari per il recupero e il potenziamento.

Rubrica di valutazione e Motivazione del giudizio assegnato

Rubrica di Valutazione	
Criterio di qualità: La scuola cura l'inclusione degli studenti con bisogni educativi speciali, valorizza le differenze culturali, adegua l'insegnamento ai bisogni formativi di ciascun allievo attraverso percorsi di recupero e potenziamento.	Situazione della scuola
Le attività realizzate dalla scuola sono insufficienti a garantire l'inclusione degli studenti che hanno specifici bisogni formativi. La scuola non dedica sufficiente attenzione ai temi interculturali. La differenziazione dei percorsi didattici in funzione dei bisogni educativi degli studenti è assente o insufficiente, oppure singoli insegnanti realizzano percorsi differenziati in poche classi, senza forme di coordinamento delle attività a livello di scuola.	1 - Molto critica
	2 -
Le attività realizzate dalla scuola per gli studenti che necessitano di inclusione sono sufficienti. La qualità degli interventi didattici per gli studenti che necessitano di inclusione è in generale accettabile, ma ci sono aspetti da migliorare. Gli obiettivi educativi per questi studenti sono scarsamente definiti e il loro raggiungimento non viene monitorato. La scuola dedica un'attenzione appena sufficiente ai temi interculturali. La differenziazione dei percorsi didattici in funzione dei bisogni educativi degli studenti è sufficientemente strutturata a livello di scuola, ma andrebbe migliorata. Gli obiettivi educativi sono poco specifici e non sono presenti forme di monitoraggio e valutazione per verificarne il raggiungimento. Gli interventi individualizzati nel lavoro d'aula sono poco diffusi a livello di scuola.	3 - Con qualche criticità
	4 -
Le attività realizzate dalla scuola per gli studenti che necessitano di inclusione sono efficaci. In generale le attività didattiche sono di buona qualità, anche se ci sono aspetti che possono essere migliorati. Il raggiungimento degli obiettivi previsti per gli studenti che necessitano di inclusione sono costantemente monitorati. La scuola promuove il rispetto delle differenze e della diversità culturale. La differenziazione dei percorsi didattici in funzione dei bisogni educativi degli studenti è piuttosto strutturata a livello di scuola. Gli obiettivi educativi sono definiti e sono presenti modalità di verifica degli esiti, anche se non in tutti i casi. Gli interventi realizzati sono efficaci per un buon numero di studenti destinatari delle azioni di differenziazione. Gli interventi individualizzati nel lavoro d'aula sono piuttosto diffusi a livello di scuola.	 5 - Positiva
	6 -
Nelle attività di inclusione sono attivamente coinvolti diversi soggetti (docenti curricolari, di sostegno, tutor, famiglie, enti locali, associazioni) compreso il gruppo dei pari. Le attività didattiche per gli studenti che necessitano di inclusione sono di buona qualità. Il raggiungimento degli obiettivi previsti per gli studenti che necessitano di inclusione sono costantemente monitorati e a seguito di ciò, se necessario, gli interventi vengono rimodulati. La scuola promuove efficacemente il rispetto delle diversità. La differenziazione dei percorsi didattici in funzione dei bisogni educativi degli studenti è ben strutturata a livello di scuola; le attività rivolte ai diversi gruppi di studenti raggiungono tutti i potenziali destinatari. Gli obiettivi educativi sono ben definiti e sono adottate modalità di verifica degli esiti. Gli interventi realizzati sono efficaci per la maggioranza degli studenti destinatari delle azioni di differenziazione. In tutta la scuola gli interventi individualizzati sono utilizzati in maniera sistematica nel lavoro d'aula.	7 - Eccellente

Motivazione del giudizio assegnato

Le attività realizzate dalla scuola per gli studenti che necessitano di inclusione sono efficaci. In generale le attività didattiche sono di buona qualità, anche se ci sono aspetti che possono essere migliorati. Il raggiungimento degli obiettivi previsti per gli studenti che necessitano di inclusione sono costantemente monitorati. La scuola promuove il rispetto delle differenze e della diversità culturale. La differenziazione dei percorsi didattici in funzione dei bisogni educativi degli studenti è piuttosto strutturata a livello di scuola. Gli obiettivi educativi sono definiti e sono presenti modalità di verifica degli esiti, anche se non in tutti i casi. Gli interventi realizzati sono efficaci per un buon numero di studenti destinatari delle azioni di differenziazione. Gli interventi individualizzati nel lavoro d'aula sono piuttosto diffusi a livello di scuola.

3A.4 Continuita' e orientamento

Subarea: Continuita'

3.4.a Attivita' di continuita'

3.4.a.1 Azioni attuate per la continuita'-PRIMARIA

Istituto:SAIC8AT00D - Azioni attuate per la continuita'-PRIMARIA				
opzione	Situazione della scuola: SAIC8AT00D	Riferimento Provinciale (% scuole in cui sono presenti gli aspetti seguenti)	Riferimento Regionale (% scuole in cui sono presenti gli aspetti seguenti)	Riferimento Nazionale (% scuole in cui sono presenti gli aspetti seguenti)
Incontri tra insegnanti dell'infanzia e della primaria per scambio di informazioni utili alla formazione delle classi	Si	96,9	96,5	97,5
Incontri tra insegnanti dell'infanzia e della primaria per definire le competenze in uscita e in entrata	Si	76,7	79	75,8
Visita della scuola primaria da parte dei bambini dell'infanzia	Si	93	94	95,7
Attivita' educative per i bambini dell'infanzia con insegnanti della primaria	Si	48,8	57,3	60,8
Attivita' educative comuni tra bambini dell'infanzia e della primaria	Si	65,9	70,4	75,7
Trasmissione dall'infanzia alla primaria di fascicoli articolati sul percorso formativo dei singoli studenti	Si	62,8	62,3	61,3
Altro	No	13,2	11,6	16,4

3.4.a.1 Azioni attuate per la continuita'-SECONDARIA

Istituto:SAIC8AT00D - Azioni attuate per la continuita'-SECONDARIA				
opzione	Situazione della scuola: SAIC8AT00D	Riferimento Provinciale (% scuole in cui sono presenti gli aspetti seguenti)	Riferimento Regionale (% scuole in cui sono presenti gli aspetti seguenti)	Riferimento Nazionale (% scuole in cui sono presenti gli aspetti seguenti)
Incontri tra insegnanti della primaria e della secondaria per scambio di informazioni utili alla formazione delle classi	Si	96,3	95,7	97,4
Incontri tra insegnanti della primaria e della secondaria per definire le competenze in uscita e in entrata	Si	69,2	74,4	74,3
Visita della scuola secondaria da parte degli studenti della primaria	Si	92,5	94,6	95,5
Attivita' educative per studenti della primaria con insegnanti della secondaria	Si	57,9	65,3	70,4
Attivita' educative comuni tra studenti della primaria e della secondaria	Si	58,9	68,2	67,7
Trasmissione dalla primaria alla secondaria di fascicoli articolati sul percorso formativo dei singoli studenti	Si	47,7	50,7	48,6
Altro	No	12,1	11	17,1

Domande Guida

Gli insegnanti di ordini di scuola diversi si incontrano per parlare della formazione delle classi?

Quali azioni realizza la scuola per garantire la continuita' educativa per gli studenti nel passaggio da un ordine di scuola all'altro?

La scuola monitora i risultati degli studenti nel passaggio da un ordine di scuola all'altro?

Gli interventi realizzati per garantire la continuita' educativa sono efficaci?

Punti di Forza (Digitare al max 1500 caratteri)	Punti di Debolezza (Digitare al max 1500 caratteri)
Le attività per la continuità degli allievi sono un punto di forza della scuola. Per facilitare il passaggio sia alla scuola primaria sia alla scuola secondaria realizza "Unità Ponte". Le osservazioni vengono monitorate dalla FS e socializzate al Collegio dei docenti.	Mancanza di condivisione dei criteri di valutazione tra i diversi ordini di scuola.

Subarea: Orientamento

3.4.b Attività di orientamento


3.4.b.1 Azioni attuate per l'orientamento-SECONDARIA

Istituto:SAIC8AT00D - Azioni attuate per l'orientamento-SECONDARIA				
opzione	Situazione della scuola: SAIC8AT00D	Riferimento Provinciale (% scuole in cui sono presenti gli aspetti seguenti)	Riferimento Regionale (% scuole in cui sono presenti gli aspetti seguenti)	Riferimento Nazionale (% scuole in cui sono presenti gli aspetti seguenti)
Percorsi di orientamento per la comprensione di se' e delle proprie inclinazioni	Si	76,6	70,8	82,6
Collaborazione con soggetti esterni per le attività di orientamento	Si	43	31,6	57,7
Utilizzo di strumenti per l'orientamento	Si	61,7	48	55,7
Presentazione agli studenti dei diversi indirizzi di scuola secondaria di II grado	Si	99,1	96,4	98,2
Monitoraggio degli studenti dopo l'uscita dalla scuola	Si	28	26,7	31,7
Incontri individuali degli studenti con i docenti referenti per l'orientamento per ricevere supporto nella scelta della scuola superiore	Si	69,2	69	63,3
Predisposizione di un modulo articolato per il consiglio orientativo da consegnare agli studenti	Si	62,6	57,4	74
Altro	No	13,1	15,5	25,7

Domande Guida
La scuola realizza percorsi di orientamento per la comprensione di se' e delle proprie inclinazioni? Quali classi sono coinvolte? Questi percorsi coinvolgono tutte le sezioni/plessi della scuola?
La scuola realizza attività di orientamento finalizzate alla scelta del percorso scolastico/universitario successivo? Queste attività coinvolgono le realtà scolastiche/universitarie significative del territorio?
La scuola realizza attività di orientamento al territorio e alle realtà produttive e professionali?
La scuola organizza incontri/attività rivolti alle famiglie sulla scelta del percorso scolastico/universitario successivo?
Le attività di orientamento coinvolgono tutte le sezioni/plessi della scuola?
La scuola monitora quanti studenti seguono il consiglio orientativo? I consigli orientativi della scuola sono seguiti da un elevato numero di famiglie e studenti?

Punti di Forza (Digitare al max 1500 caratteri)	Punti di Debolezza (Digitare al max 1500 caratteri)
Le attività per l'orientamento scolastico degli allievi sono un punto di forza della scuola. La scuola realizza un'ampia offerta di attività di orientamento, rivolta agli studenti di I - II e III, finalizzate alla scelta della scuola secondaria di 2° grado, che prevede incontri con esperti referenti della Regione Campania e incontri calendarizzati per gli alunni della classe III con le Scuole secondarie di 2° grado presenti sul territorio e fuori comune.	Non sempre il consiglio orientativo dei docenti è seguito dalle famiglie.

Rubrica di valutazione e Motivazione del giudizio assegnato

Rubrica di Valutazione	
Criterio di qualità: La scuola garantisce la continuita' dei percorsi scolastici e cura l'orientamento personale, scolastico e professionale degli studenti.	Situazione della scuola
Le attivita' di continuita' e/o di orientamento sono assenti o insufficienti, oppure singoli insegnanti realizzano attivita' di continuita' e/o orientamento limitatamente ad alcune sezioni, senza forme di coordinamento a livello di scuola.	1 - Molto critica
	2 -
Le attivita' di continuita' presentano un livello di strutturazione sufficiente anche se sono prevalentemente orientate alla formazione delle classi. Le attivita' di orientamento coinvolgono almeno tutte le classi finali. La qualita' delle attivita' proposte agli studenti e' in genere accettabile, anche se per lo piu' limitate a presentare i diversi istituti scolastici/indirizzi di scuola superiore/corsi di studio universitari. La scuola non monitora i risultati delle proprie azioni di orientamento.	3 - Con qualche criticita'
	4 -
Le attivita' di continuita' sono ben strutturate. La collaborazione tra i docenti di ordini di scuola diversi e' consolidata. La scuola realizza diverse attivita' finalizzate ad accompagnare gli studenti nel passaggio da un ordine di scuola all'altro. Le attivita' di orientamento sono ben strutturate e coinvolgono anche le famiglie. La scuola realizza percorsi finalizzati alla conoscenza di se' e delle proprie attitudini. Gli studenti dell'ultimo anno e le famiglie, oltre a partecipare alle presentazioni delle diverse scuole/indirizzi di studio universitario, sono coinvolti in attivita' organizzate nelle scuole dell'ordine successivo o nelle universita'. La scuola realizza attivita' di orientamento alle realta' produttive e professionali del territorio. La scuola monitora i risultati delle proprie azioni di orientamento; un buon numero di famiglie e studenti segue il consiglio orientativo della scuola.	5 - Positiva
	6 -
	 6 -
Le attivita' di continuita' sono organizzate in modo efficace. La collaborazione tra docenti di ordini di scuola diversi e' ben consolidata e si concretizza nella progettazione di attivita' per gli studenti finalizzate ad accompagnarli nel passaggio tra un ordine di scuola e l'altro / all'universita'. La scuola predispone informazioni articolate sul percorso scolastico dei singoli studenti e monitora gli esiti degli studenti nel passaggio da un ordine di scuola all'altro. La scuola realizza azioni di orientamento finalizzate a far emergere le inclinazioni individuali che coinvolgono piu' classi, non solo quelle dell'ultimo anno. Inoltre propone attivita' mirate a far conoscere l'offerta formativa presente sul territorio, anche facendo svolgere attivita' didattiche nelle scuole/universita' del territorio. La scuola ha compiuto una buona analisi delle inclinazioni individuali/attitudini degli studenti, tenendo conto di informazioni degli anni precedenti sulla propria popolazione studentesca e ha raccolto informazioni sui bisogni formativi del territorio. Le attivita' di orientamento sono ben strutturate e pubblicate e coinvolgono anche le famiglie. La scuola monitora i risultati delle proprie azioni di orientamento; la stragrande maggioranza delle famiglie e degli studenti segue il consiglio orientativo della scuola.	7 - Eccellente

Motivazione del giudizio assegnato

Le attività di continuità sono ben strutturate. La collaborazione tra i docenti di ordini di scuola diversi è consolidata. La scuola realizza diverse attività finalizzate ad accompagnare gli studenti nel passaggio da un ordine di scuola all'altro. Le attività di orientamento sono ben strutturate e coinvolgono anche le famiglie. La scuola realizza percorsi finalizzati alla conoscenza di sé e delle proprie attitudini. Gli studenti dell'ultimo anno e le famiglie, oltre a partecipare alle presentazioni delle diverse scuole/indirizzi di studio universitario, sono coinvolti in attività organizzate nelle scuole dell'ordine successivo o nelle università. La scuola realizza attività di orientamento alle realtà produttive e professionali del territorio. La scuola non monitora in modo ufficiale i risultati delle proprie azioni di orientamento; non sempre tutori e studenti seguono il consiglio orientativo della scuola.

3B Processi - Pratiche gestionali e organizzative

3B.5 Orientamento strategico e organizzazione della scuola

Subarea: Missione e obiettivi prioritari

Domande Guida
La missione dell'istituto e le prioritari sono definite chiaramente?
La missione dell'istituto e le prioritari sono condivise all'interno della comunità scolastica? Sono rese note anche all'esterno, presso le famiglie e il territorio?

Punti di Forza (Digitare al max 1500 caratteri)	Punti di Debolezza (Digitare al max 1500 caratteri)
La mission del nostro Istituto è : "Educare istruendo" - tensione verso la qualità dei processi di apprendimento, finalizzata al raggiungimento del successo scolastico dei nostri allievi; - uno stile di vita legato alla creazione di valori fondanti e caratterizzanti la piena dignità della persona umana.	--

Subarea: Controllo dei processi

Domande Guida
In che modo la scuola pianifica le azioni per il raggiungimento dei propri obiettivi?
In che modo la scuola monitora lo stato di avanzamento per il raggiungimento degli obiettivi? Quali meccanismi e strumenti di controllo sono adottati?

Punti di Forza (Digitare al max 1500 caratteri)	Punti di Debolezza (Digitare al max 1500 caratteri)
Sulla base dei settori strategici individuati dalla mission d'istituto, la scuola ha strutturato forme di rilevazione e valutazione progressiva nei predetti settori, in particolare su: 1) validità del curriculum d'istituto; 2) stato di implementazione e diffusione delle innovazioni didattiche fra i docenti; 3) grado di benessere fra gli alunni; 5) benessere di tutte le componenti scolastiche.	La mancanza di adeguate risorse finanziarie rende a volte difficoltoso impiantare un efficace sistema di controllo strategico dei processi d'istituto.

Subarea: Organizzazione delle risorse umane

3.5.a Gestione delle funzioni strumentali

3.5.a.1 Modalità di distribuzione delle risorse per le funzioni strumentali

Modalità di distribuzione delle risorse per le funzioni strumentali				
		Riferimento Provinciale %	Riferimento Regionale %	Riferimento Nazionale %
Validi	Meno di 500 €	17	21,8	26,5
	Tra 500 e 700 €	37,6	35,8	32,5
	Tra 700 e 1000 €	34	31,3	28,8
	Più di 1000 €	11,3	11,1	12,3
	n.d.			
Situazione della scuola: SAIC8AT00D	Tra 500 e 700 €			

3.5.b Gestione del Fondo di Istituto

3.5.b.1 Ripartizione del FIS tra insegnanti e personale ATA

Istituto:SAIC8AT00D % - Ripartizione del FIS tra insegnanti e personale ATA				
opzione	Situazione della scuola: SAIC8AT00D %	Riferimento Provinciale %	Riferimento Regionale %	Riferimento Nazionale %
Percentuale del FIS per gli insegnanti	70,00	70	70,5	72,8
Percentuale del FIS per gli ATA	30,00	30,2	29,6	27,3

3.5.b.2 Quota di insegnanti che percepisce il FIS

Istituto:SAIC8AT00D % - Quota di insegnanti che percepisce il FIS				
opzione	Situazione della scuola: SAIC8AT00D %	Riferimento Provinciale %	Riferimento Regionale %	Riferimento Nazionale %
Percentuale di insegnanti che usufruisce del FIS (rispetto al totale degli insegnanti)	67,82	64,4	61,6	70,4

3.5.b.3 Quota di personale ATA che percepisce il FIS

Istituto:SAIC8AT00D % - Quota di personale ATA che percepisce il FIS				
opzione	Situazione della scuola: SAIC8AT00D %	Riferimento Provinciale %	Riferimento Regionale %	Riferimento Nazionale %
Percentuale di personale ATA che usufruisce del FIS (rispetto al totale degli ATA)	28,57	78,2	78	82,7

3.5.b.4 Insegnanti che percepiscono piu' di 500 euro di FIS

Istituto:SAIC8AT00D % - Insegnanti che percepiscono piu' di 500 euro di FIS				
opzione	Situazione della scuola: SAIC8AT00D %	Riferimento Provinciale %	Riferimento Regionale %	Riferimento Nazionale %
Percentuale insegnanti che percepisce più di 500€ (rispetto al totale degli insegnanti che usufruisce del FIS)	44,07	35,8	29,7	22,8

3.5.b.5 Personale ATA che percepisce piu' di 500 euro di FIS

Istituto:SAIC8AT00D % - Personale ATA che percepisce piu' di 500 euro di FIS				
opzione	Situazione della scuola: SAIC8AT00D %	Riferimento Provinciale %	Riferimento Regionale %	Riferimento Nazionale %
Percentuale ATA che percepisce più di 500€ (rispetto al totale del personale ATA che usufruisce del FIS)	33,33	57,3	48,3	34,9

3.5.c Processi decisionali

3.5.c.2 Modi dei processi decisionali - Scegliere le attivita' per ampliare l'offerta formativa

Istituto:SAIC8AT00D - Modi dei processi decisionali - Scegliere le attivita' per ampliare l'offerta formativa				
opzione	Situazione della scuola: SAIC8AT00D	Riferimento Provinciale %	Riferimento Regionale %	Riferimento Nazionale %
Collegio dei docenti	Si	90,1	90,8	90,5
Consiglio di istituto	Si	18,3	23	18,9
Consigli di classe/interclasse	No	27,5	25,6	34,3
Il Dirigente scolastico	No	16,9	14,6	12,8
Lo staff del Dirigente scolastico	No	12,7	10,7	10,6
Un gruppo di lavoro, dipartimento o commissione	No	15,5	15,2	14,8
I singoli insegnanti	No	4,2	5,3	7,2

3.5.c.2 Modi dei processi decisionali - Definire l'articolazione oraria

Istituto:SAIC8AT00D - Modi dei processi decisionali - Definire l'articolazione oraria				
opzione	Situazione della scuola: SAIC8AT00D	Riferimento Provinciale %	Riferimento Regionale %	Riferimento Nazionale %
Collegio dei docenti	No	69,7	71,8	71,4
Consiglio di istituto	Si	61,3	62,3	62
Consigli di classe/interclasse	No	0,7	1,7	3,1
Il Dirigente scolastico	Si	33,8	32,8	29
Lo staff del Dirigente scolastico	No	9,2	8,7	10,6
Un gruppo di lavoro, dipartimento o commissione	No	12	9,7	10
I singoli insegnanti	No	0,7	0,6	0,6

3.5.c.2 Modi dei processi decisionali - Scegliere le modalita' di lavoro degli studenti

Istituto:SAIC8AT00D - Modi dei processi decisionali - Scegliere le modalita' di lavoro degli studenti				
opzione	Situazione della scuola: SAIC8AT00D	Riferimento Provinciale %	Riferimento Regionale %	Riferimento Nazionale %
Collegio dei docenti	Si	57,7	60,5	51,3
Consiglio di istituto	No	2,1	1,9	1,3
Consigli di classe/interclasse	No	57,7	59,7	70,8
Il Dirigente scolastico	No	10,6	10,1	5,9
Lo staff del Dirigente scolastico	No	3,5	3,3	2,6
Un gruppo di lavoro, dipartimento o commissione	Si	15,5	14,7	12,6
I singoli insegnanti	No	31,7	26,2	36,7

3.5.c.2 Modi dei processi decisionali - Progettare i contenuti del curricolo

Istituto:SAIC8AT00D - Modi dei processi decisionali - Progettare i contenuti del curricolo				
opzione	Situazione della scuola: SAIC8AT00D	Riferimento Provinciale %	Riferimento Regionale %	Riferimento Nazionale %
Collegio dei docenti	No	66,9	63,3	59,9
Consiglio di istituto	No	0	0,7	0,6
Consigli di classe/interclasse	Si	28,2	33,8	32
Il Dirigente scolastico	No	12,7	10,1	5,6
Lo staff del Dirigente scolastico	No	7,7	6,4	4
Un gruppo di lavoro, dipartimento o commissione	Si	54,2	55,1	65,3
I singoli insegnanti	No	9,9	11,6	15,1

3.5.c.2 Modi dei processi decisionali - Stabilire l'impostazione della valutazione degli studenti

Istituto:SAIC8AT00D - Modi dei processi decisionali - Stabilire l'impostazione della valutazione degli studenti				
opzione	Situazione della scuola: SAIC8AT00D	Riferimento Provinciale %	Riferimento Regionale %	Riferimento Nazionale %
Collegio dei docenti	Si	89,4	88,9	89,9
Consiglio di istituto	No	0	1,9	1,3
Consigli di classe/interclasse	No	32,4	33,7	35,9
Il Dirigente scolastico	No	17,6	18,5	13,2
Lo staff del Dirigente scolastico	No	8,5	6,5	4,6
Un gruppo di lavoro, dipartimento o commissione	Si	31	30,6	35,3
I singoli insegnanti	No	2,1	2,7	4,1

3.5.c.2 Modi dei processi decisionali - Definire i criteri per la formazione delle classi

Istituto:SAIC8AT00D - Modi dei processi decisionali - Definire i criteri per la formazione delle classi				
opzione	Situazione della scuola: SAIC8AT00D	Riferimento Provinciale %	Riferimento Regionale %	Riferimento Nazionale %
Collegio dei docenti	No	76,1	77,5	77,3
Consiglio di istituto	Si	76,8	72,1	67,3
Consigli di classe/interclasse	No	0,7	1,6	2
Il Dirigente scolastico	Si	23,9	25,1	21
Lo staff del Dirigente scolastico	No	4,2	4,2	5,4
Un gruppo di lavoro, dipartimento o commissione	No	7	7,2	14,7
I singoli insegnanti	No	0	0,1	0,1

3.5.c.2 Modi dei processi decisionali - Individuare come ripartire i fondi del bilancio scolastico

Istituto:SAIC8AT00D - Modi dei processi decisionali - Individuare come ripartire i fondi del bilancio scolastico				
opzione	Situazione della scuola: SAIC8AT00D	Riferimento Provinciale %	Riferimento Regionale %	Riferimento Nazionale %
Collegio dei docenti	No	31	32,1	24,1
Consiglio di istituto	Si	59,9	62,6	59,9
Consigli di classe/interclasse	No	1,4	0,7	0,7
Il Dirigente scolastico	Si	70,4	71,1	72,3
Lo staff del Dirigente scolastico	No	16,9	14,5	25,3
Un gruppo di lavoro, dipartimento o commissione	No	2,8	2,6	3,5
I singoli insegnanti	No	0	0	0

3.5.c.2 Modi dei processi decisionali - Coordinare l'elaborazione dei metodi didattici

Istituto:SAIC8AT00D - Modi dei processi decisionali - Coordinare l'elaborazione dei metodi didattici				
opzione	Situazione della scuola: SAIC8AT00D	Riferimento Provinciale %	Riferimento Regionale %	Riferimento Nazionale %
Collegio dei docenti	No	40,1	36	34
Consiglio di istituto	No	0,7	1,2	0,6
Consigli di classe/interclasse	No	39,4	37	41,5
Il Dirigente scolastico	No	26,8	24,4	22,5
Lo staff del Dirigente scolastico	Si	23,9	19,1	14,6
Un gruppo di lavoro, dipartimento o commissione	Si	28,2	39	42,1
I singoli insegnanti	No	16,2	17,2	18,3

3.5.c.2 Modi dei processi decisionali - Scegliere gli argomenti per l'aggiornamento degli insegnanti

Istituto:SAIC8AT00D - Modi dei processi decisionali - Scegliere gli argomenti per l'aggiornamento degli insegnanti				
opzione	Situazione della scuola: SAIC8AT00D	Riferimento Provinciale %	Riferimento Regionale %	Riferimento Nazionale %
Collegio dei docenti	Si	91,5	92,3	90,5
Consiglio di istituto	No	0,7	1,2	1,3
Consigli di classe/interclasse	No	4,9	3,9	3,4
Il Dirigente scolastico	Si	39,4	40,3	42,8
Lo staff del Dirigente scolastico	No	19,7	17,9	21,7
Un gruppo di lavoro, dipartimento o commissione	No	13,4	14,7	14,5
I singoli insegnanti	No	8,5	6,9	7,4

3.5.d Impatto delle assenze degli insegnanti sull'organizzazione

3.5.d.1234 Impatto delle assenze degli insegnanti sull'organizzazione-PRIMARIA

Istituto:SAIC8AT00D % - Impatto delle assenze degli insegnanti sull'organizzazione-PRIMARIA				
opzione	Situazione della scuola: SAIC8AT00D %	Riferimento Provinciale %	Riferimento Regionale %	Riferimento Nazionale %
Percentuale di ore di supplenza svolte dagli insegnanti esterni	n.d.	44,8	36,6	55,6
Percentuale di ore di supplenza retribuite svolte dagli insegnanti interni	n.d.	2,2	2,4	2,6
Percentuale di ore di supplenza non retribuite svolte dagli insegnanti interni	100	28,7	29,8	24,3
Percentuale di ore non coperte	n.d.	26,2	31,9	18,5

3.5.d.1234 Impatto delle assenze degli insegnanti sull'organizzazione-SECONDARIA

Istituto:SAIC8AT00D % - Impatto delle assenze degli insegnanti sull'organizzazione-SECONDARIA				
opzione	Situazione della scuola: SAIC8AT00D %	Riferimento Provinciale %	Riferimento Regionale %	Riferimento Nazionale %
Percentuale di ore di supplenza svolte dagli insegnanti esterni	25,32	25,8	23,4	40,1
Percentuale di ore di supplenza retribuite svolte dagli insegnanti interni	12,91	9,9	8	8,8
Percentuale di ore di supplenza non retribuite svolte dagli insegnanti interni	61,77	36,9	37,3	29,6
Percentuale di ore non coperte	n.d.	29,8	34,2	23,6

Domande Guida

C'e' una chiara divisione dei compiti (o delle aree di attivita') tra i docenti con incarichi di responsabilita'?

C'e' una chiara divisione dei compiti (o delle aree di attivita') tra il personale ATA?

Punti di Forza (Digitare al max 1500 caratteri)	Punti di Debolezza (Digitare al max 1500 caratteri)
<p>Gli incarichi di responsabilità d'istituto sono così definiti:</p> <p>A) personale docente</p> <p>1) titolari di funzione strumentale ex Art. 33 CCNL, individuati con delibera annuale del collegio dei docenti. La delibera definisce puntualmente settori, compiti, tempi e modalità di rendicontazione.</p> <p>2) altri incarichi: atto di nomina del DS che definisce puntualmente settori, compiti, tempi e modalità di rendicontazione.</p> <p>B) personale ATA: gli incarichi e i settori di lavoro del personale ATA sono definiti nel Piano di Lavoro proposto dal DSGA e adottato dal DS.</p>	--

Subarea: Gestione delle risorse economiche

3.5.e Progetti realizzati

3.5.e.1 Ampiezza dell'offerta dei progetti

Istituto:SAIC8AT00D - Ampiezza dell'offerta dei progetti				
opzione	Situazione della scuola: SAIC8AT00D	Riferimento Provinciale	Riferimento Regionale	Riferimento Nazionale
Ampiezza dell'offerta dei progetti	2	5,83	5,7	10,39

3.5.e.2 Indice di frammentazione dei progetti

Istituto:SAIC8AT00D - Indice di frammentazione dei progetti				
opzione	Situazione della scuola: SAIC8AT00D	Riferimento Provinciale	Riferimento Regionale	Riferimento Nazionale
Indice di frammentazione dei progetti - spesa media per progetto (in euro)	9188,00	7500,26	8729,91	7851,74

3.5.e.3 Indice di spesa dei progetti per alunno

Istituto:SAIC8AT00D - Indice di spesa dei progetti per alunno				
opzione	Situazione della scuola: SAIC8AT00D	Riferimento Provinciale	Riferimento Regionale	Riferimento Nazionale
Indice di spesa per progetti per alunno (in euro)	20,83	52,64	51,9	84,12

3.5.e.4 Indice di spesa per la retribuzione del personale nei progetti

Istituto:SAIC8AT00D % - Indice di spesa per la retribuzione del personale nei progetti				
opzione	Situazione della scuola: SAIC8AT00D %	Riferimento Provinciale %	Riferimento Regionale %	Riferimento Nazionale %
Indice di spesa per la retribuzione del personale nei progetti	5,46	18,41	19,71	16,87

3.5.f Progetti prioritari

3.5.f.1 Tipologia relativa dei progetti

Istituto:SAIC8AT00D - Tipologia relativa dei progetti				
opzione	Situazione della scuola: SAIC8AT00D	Riferimento Provinciale (% scuole che ha realizzato progetti per argomento)	Riferimento Regionale (% scuole che ha realizzato progetti per argomento)	Riferimento Nazionale (% scuole che ha realizzato progetti per argomento)
Formazione e aggiornamento del personale	0	17,6	18,5	15,5
Abilita' linguistiche/lettura/biblioteca	1	17,6	16	13,3
Abilita' logico-matematiche e scientifiche	0	14,8	10	9,4
Prevenzione del disagio - inclusione	0	20,4	23	48,5
Lingue straniere	0	28,2	23,7	28,4
Tecnologie informatiche (TIC)	0	10,6	8,2	11,6
Attivita' artistico-espressive	0	41,5	41,6	36,6
Educazione alla convivenza civile	0	20,4	27,5	27,3
Sport	1	20,4	20,5	20,6
Orientamento - accoglienza - continuita'	0	7,7	10,1	14,9
Progetto trasversale d'istituto	0	14,8	12,9	17
Altri argomenti	0	22,5	17,1	17,2

3.5.f.2 Durata media dei progetti

Istituto:SAIC8AT00D - Durata media dei progetti				
opzione	Situazione della scuola: SAIC8AT00D	Riferimento Provinciale	Riferimento Regionale	Riferimento Nazionale
Durata media dei progetti (in anni)	8,50	0,9	1,3	2,6

3.5.f.3 Indice di concentrazione della spesa per i progetti

Istituto:SAIC8AT00D % - Indice di concentrazione della spesa per i progetti				
opzione	Situazione della scuola: SAIC8AT00D %	Riferimento Provinciale %	Riferimento Regionale %	Riferimento Nazionale %
Indice di concentrazione della spesa per i progetti - percentuale di spesa per i 3 progetti più importanti	67,70	42	45,7	39,7

3.5.f.4 Importanza relativa dei progetti

Istituto:SAIC8AT00D - Importanza relativa dei progetti	
	Situazione della scuola: SAIC8AT00D
Progetto 1	Perche' sviluppa negli alunni processi di socializzazione, valutazione e autovalutazione. Insegna il rispetto dei ruoli e l'accettazione delle regole.
Progetto 2	Permette l'acquisizione di strumenti matematici che aiutano ad affrontare problemi complessi.
Progetto 3	

3.5.f.5 Coinvolgimento relativo nei progetti

Coinvolgimento relativo nei progetti				
		Riferimento Provinciale %	Riferimento Regionale %	Riferimento Nazionale %
Validi	Nessun coinvolgimento	52,8	52,3	25,1
	Basso coinvolgimento	23,2	21	18,3
	Alto coinvolgimento	23,9	26,7	56,6
Situazione della scuola: SAIC8AT00D		Nessun coinvolgimento		

Domande Guida

Quale coerenza tra le scelte educative adottate (es. Piano dell'Offerta Formativa) e l'allocazione delle risorse economiche (es. programma annuale)?

Le spese per i progetti si concentrano sulle tematiche ritenute prioritarie dalla scuola?


Punti di Forza (Digitare al max 1500 caratteri)

Le scelte di gestione delle risorse economiche conseguono alle scelte educative e della mission secondo il criterio della priorità.

Punti di Debolezza (Digitare al max 1500 caratteri)

La progressiva scarsità delle risorse economiche rendono la gestione di bilancio un fatto meramente burocratico determinando il rovesciamento di prospettiva: prima vengono le scelte di gestione economica e, a queste, si adeguano le scelte educative e di mission.

Rubrica di valutazione e Motivazione del giudizio assegnato

Rubrica di Valutazione		
Criterio di qualità: La scuola individua le prioritari da raggiungere e le persegue dotandosi di sistemi di controllo e monitoraggio, individuando ruoli di responsabilita' e compiti per il personale, convogliando le risorse economiche sulle azioni ritenute prioritarie.	Situazione della scuola	
La missione della scuola e le prioritari non sono state definite oppure sono state definite in modo vago. Non sono presenti forme di controllo o monitoraggio delle azioni. La definizione delle responsabilita' e dei compiti tra le diverse componenti scolastiche e' poco chiara o non e' funzionale all'organizzazione delle attivita'. Le risorse economiche e materiali sono sottoutilizzate, oppure sono disperse nella realizzazione di molteplici attivita' e non sono indirizzate al raggiungimento degli obiettivi prioritari.		1 - Molto critica
		2 -
La scuola ha definito la missione e le prioritari, anche se la loro condivisione nella comunita' scolastica e con le famiglie e il territorio e' da migliorare. Il controllo e il monitoraggio delle azioni sono attuati in modo non strutturato. e' presente una definizione delle responsabilita' e dei compiti tra le diverse componenti scolastiche, anche se non tutti i compiti sono chiari e funzionali all'organizzazione delle attivita'. Le risorse economiche e materiali sono convogliate solo parzialmente nel perseguimento degli obiettivi prioritari dell'istituto.		3 - Con qualche criticita'
		4 -
La scuola ha definito la missione e le prioritari; queste sono condivise nella comunita' scolastica, con le famiglie e il territorio. La scuola utilizza forme di controllo strategico o monitoraggio dell'azione. Responsabilita' e compiti delle diverse componenti scolastiche sono individuati chiaramente. Una buona parte delle risorse economiche e' impiegata per il raggiungimento degli obiettivi prioritari della scuola. La scuola e' impegnata a raccogliere finanziamenti aggiuntivi oltre quelli provenienti dal MIUR.		5 - Positiva
		6 -
La scuola ha definito la missione e le prioritari e queste sono condivise nella comunita' scolastica, con le famiglie e il territorio. Per raggiungere tali prioritari la scuola ha individuato una serie di strategie e azioni. La scuola utilizza forme di controllo strategico o di monitoraggio dell'azione, che permettono di riorientare le strategie e riprogettare le azioni. Responsabilita' e compiti sono individuati chiaramente e sono funzionali alle attivita' e alle prioritari. Le risorse economiche e materiali della scuola sono sfruttate al meglio e sono convogliate nella realizzazione delle prioritari. La scuola e' impegnata a raccogliere finanziamenti aggiuntivi oltre quelli provenienti dal MIUR e li investe per il perseguimento della propria missione.		7 - Eccellente

Motivazione del giudizio assegnato

La scuola ha definito la missione e le prioritari e queste sono condivise nella comunita' scolastica, con le famiglie e il territorio. Per raggiungere tali prioritari la scuola ha individuato una serie di strategie e azioni. La scuola utilizza forme di controllo strategico o di monitoraggio dell'azione, che permettono di riorientare le strategie e riprogettare le azioni. Responsabilita' e compiti sono individuati chiaramente e sono funzionali alle attivita' e alle prioritari. Le risorse economiche e materiali della scuola sono sfruttate al meglio e sono convogliate nella realizzazione delle prioritari. La scuola e' impegnata a raccogliere finanziamenti aggiuntivi oltre quelli provenienti dal MIUR e li investe per il perseguimento della propria missione.

3B.6 Sviluppo e valorizzazione delle risorse umane

Subarea: Formazione

3.6.a Offerta di formazione per gli insegnanti

3.6.a.1 Ampiezza dell'offerta di formazione per gli insegnanti

Istituto:SAIC8AT00D - Ampiezza dell'offerta di formazione per gli insegnanti				
opzione	Situazione della scuola: SAIC8AT00D	Riferimento Provinciale	Riferimento Regionale	Riferimento Nazionale
Numero di progetti di formazione per gli insegnanti	1	1,8	1,8	2,3

3.6.a.2 Tipologia degli argomenti della formazione

Istituto:SAIC8AT00D - Tipologia degli argomenti della formazione				
opzione	Situazione della scuola: SAIC8AT00D	Riferimento Provinciale (% scuole che ha realizzato progetti per argomento)	Riferimento Regionale (% scuole che ha realizzato progetti per argomento)	Riferimento Nazionale (% scuole che ha realizzato progetti per argomento)
Curricolo e discipline	0	16,2	15,3	21,7
Temi multidisciplinari	0	2,1	3	6
Metodologia - Didattica generale	0	10,6	6,6	15,3
Valutazione degli apprendimenti, certificazione delle competenze, valutazione interna - autovalutazione	0	2,8	2,9	5,6
Tecnologie informatiche e loro applicazione all'attivit� didattica	0	20,4	17,3	21,1
Aspetti normativi e ordinamenti scolastici	0	27,5	34,5	46
Inclusione studenti con disabilit�	0	14,8	14,6	16,5
Inclusione studenti con cittadinanza non italiana	0	0,7	0,7	2,2
Orientamento	0	0	0,6	1,2
Altro	1	12	6,4	9,8

3.6.a.3 Insegnanti coinvolti nella formazione

Istituto:SAIC8AT00D % - Insegnanti coinvolti nella formazione				
opzione	Situazione della scuola: SAIC8AT00D %	Riferimento Provinciale %	Riferimento Regionale %	Riferimento Nazionale %
Percentuale media di insegnanti coinvolti nei progetti di formazione o aggiornamento attivati	5,75	37,6	39,9	34,1

3.6.a.4 Spesa media per insegnante per la formazione

Istituto:SAIC8AT00D - Spesa media per insegnante per la formazione				
opzione	Situazione della scuola: SAIC8AT00D	Riferimento Provinciale	Riferimento Regionale	Riferimento Nazionale
Spesa media per insegnante per progetti di formazione (in euro)	4,41	47,6	42,8	36,8

3.6.a.5 Numero medio di ore di formazione per insegnante

Istituto:SAIC8AT00D - Numero medio di ore di formazione per insegnante				
opzione	Situazione della scuola: SAIC8AT00D	Riferimento Provinciale	Riferimento Regionale	Riferimento Nazionale
Numero medio di ore di formazione per insegnante	0,14	0,5	0,5	0,5

Domande Guida
La scuola raccoglie le esigenze formative dei docenti e del personale ATA?
Quali temi per la formazione la scuola promuove e perché (es. curriculum e competenze, bisogni educativi speciali, tecnologie didattiche, ecc.)?
Qual è la qualità delle iniziative di formazione promosse dalla scuola?
Quali ricadute hanno le iniziative di formazione nell'attività ordinaria della scuola?

Punti di Forza (Digitare al max 1500 caratteri)	Punti di Debolezza (Digitare al max 1500 caratteri)
La scuola, nei limiti delle proprie risorse interne disponibili promuove iniziative formative per i docenti.	A causa della insufficienza di risorse economiche non è stato possibile realizzare un piano di formazione e aggiornamento adeguato ai bisogni formativi dei docenti. Sarebbero opportune azioni di sensibilizzazione e formazione all'uso di didattiche innovative rivolte al corpo insegnanti.

Subarea: Valorizzazione delle competenze

Domande Guida
La scuola raccoglie le competenze del personale (es. curriculum, esperienze formative, corsi frequentati)?
Come sono valorizzate le risorse umane?
La scuola utilizza il curriculum o le esperienze formative fatte dai docenti per una migliore gestione delle risorse umane (es. assegnazione di incarichi, suddivisione del personale)?

Punti di Forza (Digitare al max 1500 caratteri)	Punti di Debolezza (Digitare al max 1500 caratteri)
Il collegio dei docenti, il DS e il DSGA, ciascuno per i propri ambiti di competenza, tengono in debito conto, entro i vincoli del contratto integrativo d'istituto, nell'attribuzione degli incarichi, delle specifiche competenze.	--

Subarea: Collaborazione tra insegnanti

3.6.b Gruppi di lavoro degli insegnanti

3.6.b.1 Tipologia degli argomenti dei gruppi di lavoro

Istituto:SAIC8AT00D - Tipologia degli argomenti dei gruppi di lavoro				
opzione	Situazione della scuola: SAIC8AT00D	Riferimento Provinciale (% scuole che ha attivato gruppi per argomento)	Riferimento Regionale (% scuole che ha attivato gruppi per argomento)	Riferimento Nazionale (% scuole che ha attivato gruppi per argomento)
Criteri comuni per la valutazione degli studenti	Si	65,5	64,6	53,5
Curricolo verticale	Si	59,9	58,5	61,1
Competenze in ingresso e in uscita	Si	50	52,6	48,9
Accoglienza	Si	59,2	64,3	60,5
Orientamento	Si	57,7	64,7	71,1
Raccordo con il territorio	Si	67,6	73,4	65
Piano dell'offerta formativa	Si	85,2	84,7	84,7
Temi disciplinari	Si	32,4	32,8	29,9
Temi multidisciplinari	Si	34,5	34,8	29,3
Continuita'	Si	78,2	79,8	81,7
Inclusione	Si	85,9	84,7	90,3

3.6.b.2 Varieta' degli argomenti per i quali e' stato attivato un gruppo di lavoro

Varieta' degli argomenti per i quali e' stato attivato un gruppo di lavoro				
		Riferimento Provinciale %	Riferimento Regionale %	Riferimento Nazionale %
Validi	Nessun gruppo di lavoro indicato	6,3	6,9	4,3
	Bassa varieta' (fino a 3 argomenti)	14,1	11,7	10,2
	Media varieta' (da 4 a 6 argomenti)	19,7	21	28,4
	Alta varieta' (più di 6 argomenti)	59,9	60,4	57,1
Situazione della scuola: SAIC8AT00D	Alta varieta' (piu' di 6 argomenti)			

3.6.b.3 Partecipazione degli insegnanti a gruppi di lavoro

Istituto:SAIC8AT00D % - Partecipazione degli insegnanti a gruppi di lavoro				
opzione	Situazione della scuola: SAIC8AT00D %	Riferimento Provinciale (% scuole che ha attivato gruppi per argomento)	Riferimento Regionale (% scuole che ha attivato gruppi per argomento)	Riferimento Nazionale (% scuole che ha attivato gruppi per argomento)
Criteri comuni per la valutazione degli studenti	7	8,7	7,7	6,9
Curricolo verticale	17	10,1	7	9,9
Competenze in ingresso ed in uscita	22	7,8	6,2	6,6
Accoglienza	45	7,4	6,1	7
Orientamento	13	5,3	3,6	4,4
Raccordo con il territorio	17	4,3	3,7	4,7
Piano dell'offerta formativa	7	9,1	6,6	7
Temi disciplinari	11	5,2	4,1	5
Temi multidisciplinari	11	5,3	4	4,1
Continuita'	13	9,9	6,6	9,4
Inclusione	17	13	8,5	11,2

Domande Guida

La scuola incentiva la partecipazione dei docenti a gruppi di lavoro? Su quali tematiche? Con quali modalita' organizzative (es. Dipartimenti, gruppi di docenti per classi parallele, gruppi spontanei, ecc.)?

I gruppi di lavoro composti da insegnanti producono materiali o esiti utili alla scuola?

La scuola mette a disposizione dei docenti spazi per la condivisione di strumenti e materiali didattici?


La condivisione di strumenti e materiali tra i docenti e' ritenuta adeguata?

Punti di Forza (Digitare al max 1500 caratteri)

Nella scuola sono presenti gruppi di lavoro consolidati nel tempo e composti da insegnanti che hanno prodotto materiale di buona qualità in merito alla didattica, all'inclusione, alla continuità ecc. che viene condiviso tra i colleghi, grazie ai momenti di confronto comune (interclasse e dipartimenti di materia). Sono a disposizione dei docenti spazi funzionali per la condivisione di strumenti e materiali didattici.

Punti di Debolezza (Digitare al max 1500 caratteri)

Rubrica di valutazione e Motivazione del giudizio assegnato

Rubrica di Valutazione		
Criterio di qualità: La scuola valorizza le risorse professionali tenendo conto delle competenze per l'assegnazione degli incarichi, promuovendo percorsi formativi di qualità, incentivando la collaborazione tra pari.	Situazione della scuola	
La scuola non promuove iniziative di formazione per i docenti, oppure le iniziative attivate non sono in relazione ai bisogni formativi del personale o sono di scarsa qualità. Non sono presenti gruppi di lavoro composti da docenti, oppure i gruppi non producono esiti utili alla scuola. Non ci sono spazi per la condivisione di materiali didattici tra docenti. Lo scambio e il confronto professionale tra docenti e' scarso.		1 - Molto critica
		2 -
La scuola promuove iniziative formative per i docenti. Le proposte formative sono di qualità sufficiente, anche se incontrano solo in parte i bisogni formativi dei docenti. Nella scuola sono presenti gruppi di lavoro composti da insegnanti, anche se la qualità dei materiali o degli esiti che producono e' disomogenea/da migliorare. Sono presenti spazi per la condivisione di materiali didattici, anche se la varietà e qualità dei materiali e' da incrementare. Lo scambio e il confronto professionale tra docenti e' presente ma non diffuso (es. riguarda solo alcune sezioni, solo alcuni dipartimenti, ecc.).		3 - Con qualche criticità
		4 -
La scuola realizza iniziative formative per i docenti. Le proposte formative sono di buona qualità e rispondono ai bisogni formativi dei docenti. La scuola valorizza il personale tenendo conto, per l'assegnazione di alcuni incarichi, delle competenze possedute. Nella scuola sono presenti gruppi di lavoro composti da insegnanti, che producono materiali o esiti di buona qualità. Sono presenti spazi per il confronto professionale tra colleghi, e i materiali didattici a disposizione sono vari e di buona qualità. La scuola promuove lo scambio e il confronto tra docenti.		5 - Positiva
		6 -
La scuola rileva i bisogni formativi del personale e ne tiene conto per la definizione di iniziative formative. Queste sono di qualità elevata. La formazione ha avuto ricadute positive sulle attività scolastiche. La scuola valorizza il personale assegnando gli incarichi sulla base delle competenze possedute. Nella scuola sono presenti più gruppi di lavoro composti da insegnanti, che producono materiali/strumenti di qualità eccellente, utili per la comunità professionale. Sono presenti spazi per il confronto tra colleghi, i materiali didattici disponibili sono molto vari, compresi quelli prodotti dai docenti stessi che sono condivisi. La scuola promuove efficacemente lo scambio e il confronto tra docenti.		7 - Eccellente

Motivazione del giudizio assegnato

La scuola promuove iniziative formative per i docenti ma la scarsità delle risorse finanziarie non sempre ne permette l'attivazione.

La scuola valorizza il personale tenendo conto, per l'assegnazione di alcuni incarichi, delle competenze possedute. Nella scuola sono presenti gruppi di lavoro composti da insegnanti, che producono materiali o esiti di buona qualità. Sono presenti spazi per il confronto professionale tra colleghi, e i materiali didattici a disposizione sono vari e di buona qualità. La scuola promuove lo scambio e il confronto tra docenti.

3B.7 Integrazione con il territorio e rapporti con le famiglie

Subarea: Collaborazione con il territorio

3.7.a Reti di scuole

3.7.a.1 Partecipazione a reti di scuole

Partecipazione a reti di scuole				
		Riferimento Provinciale %	Riferimento Regionale %	Riferimento Nazionale %
Validi	Nessuna partecipazione	27,5	32,4	12,5
	Bassa partecipazione (1-2 reti)	61,3	54,9	42,1
	Media partecipazione (3-4 reti)	7,7	10,7	28,7
	Alta partecipazione (5-6 reti)	3,5	2	16,7
Situazione della scuola: SAIC8AT00D		Alta partecipazione (5 - 6 reti)		

3.7.a.2 Reti di cui la scuola e' capofila

Reti di cui la scuola e' capofila				
		Riferimento Provinciale %	Riferimento Regionale %	Riferimento Nazionale %
Validi	Mai capofila	69,9	68,8	63,8
	Capofila per una rete	25,2	24,4	25,7
	Capofila per più reti	4,9	6,8	10,6
	n.d.			
Situazione della scuola: SAIC8AT00D		Capofila per piu' reti		

3.7.a.3 Apertura delle reti ad enti o altri soggetti

Apertura delle reti ad enti o altri soggetti				
		Riferimento Provinciale %	Riferimento Regionale %	Riferimento Nazionale %
Validi	Nessuna apertura	23,3	18,4	20
	Bassa apertura	1	1,7	8,3
	Media apertura	7,8	7,7	14,7
	Alta apertura	68	72,2	57
	n.d.			
Situazione della scuola: SAIC8AT00D		Alta apertura		

3.7.a.4 Entrata principale di finanziamento delle reti

Istituto:SAIC8AT00D - Entrata principale di finanziamento delle reti				
opzione	Situazione della scuola: SAIC8AT00D	Riferimento Provinciale (% scuole che hanno attivato reti per soggetto finanziatore	Riferimento Regionale (% scuole che hanno attivato reti per soggetto finanziatore	Riferimento Nazionale (% scuole che hanno attivato reti per soggetto finanziatore
Stato	1	43,7	42,3	56
Regione	0	16,9	11,3	24,7
Altri enti locali o altre istituzioni pubbliche	1	7,7	8,5	18,7
Unione Europea	0	4,2	9,1	7
Contributi da privati	1	1,4	2,7	6,9
Scuole componenti la rete	3	25,4	18,6	44,3

3.7.a.5 Principale motivo di partecipazione alla rete

Istituto:SAIC8AT00D - Principale motivo di partecipazione alla rete				
opzione	Situazione della scuola: SAIC8AT00D	Riferimento Provinciale (% scuole che hanno attivato reti per motivo)	Riferimento Regionale (% scuole che hanno attivato reti per motivo)	Riferimento Nazionale (% scuole che hanno attivato reti per motivo)
Per fare economia di scala	1	10,6	5,6	24,9
Per accedere a dei finanziamenti	0	3,5	5,8	24
Per migliorare pratiche didattiche ed educative	4	61,3	58,7	74,2
Per migliorare pratiche valutative	1	8,5	9,2	10,1
Altro	0	9,9	8,2	21,1

3.7.a.6 Attività' prevalente svolta in rete

Istituto:SAIC8AT00D - Attività' prevalente svolta in rete				
opzione	Situazione della scuola: SAIC8AT00D	Riferimento Provinciale (% scuole che hanno attivato reti per attività)	Riferimento Regionale (% scuole che hanno attivato reti per attività)	Riferimento Nazionale (% scuole che hanno attivato reti per attività)
Curricolo e discipline	1	27,5	29,6	34,3
Temi multidisciplinari	0	10,6	12,9	25,6
Formazione e aggiornamento del personale	1	30,3	19,4	44,3
Metodologia - Didattica generale	1	11,3	8,2	16,7
Valutazione degli apprendimenti, certificazione delle competenze, valutazione interna - autovalutazione	1	7,7	8,4	9,7
Orientamento	1	3,5	2,6	12
Inclusione studenti con disabilità'	1	19,7	21,8	30,5
Inclusione studenti con cittadinanza non Italiana	0	2,1	2,6	20,2
Gestione servizi in comune	0	6,3	2,9	20,8
Eventi e manifestazioni	0	2,1	6,5	7,5

3.7.b Accordi formalizzati

3.7.b.1 Varieta' dei soggetti con cui la scuola stipula accordi

Varieta' dei soggetti con cui la scuola stipula accordi				
		Riferimento Provinciale %	Riferimento Regionale %	Riferimento Nazionale %
Validi	Nessun accordo	14,8	13,9	8,4
	Bassa varieta' (da 1 a 2)	28,9	28,8	21,4
	Medio - bassa varieta' (da 3 a 4)	43	41,6	48
	Medio - alta varieta' (da 6 a 8)	10,6	14,5	20,5
	Alta varieta' (piu' di 8)	2,8	1,3	1,7
Situazione della scuola: SAIC8AT00D	Alta varieta' (piu' di 8)			

3.7.b.2 Tipologia di soggetti con cui la scuola ha accordi

Istituto:SAIC8AT00D - Tipologia di soggetti con cui la scuola ha accordi				
opzione	Situazione della scuola: SAIC8AT00D	Riferimento Provinciale %	Riferimento Regionale %	Riferimento Nazionale %
Altre scuole	Si	21,8	19,7	29,9
Universita'	Si	39,4	42,8	61,7
Enti di ricerca	Si	8,5	7,9	6
Enti di formazione accreditati	Si	20,4	23,8	20,5
Soggetti privati	Si	18,3	16,6	25
Associazioni sportive	Si	40,1	49,4	53,9
Altre associazioni o cooperative	Si	47,2	54,8	57,6
Autonomie locali	Si	53,5	44,4	60,8
ASL	Si	43	38,7	45,4
Altri soggetti	Si	16,2	16,2	16,6

3.7.c Raccordo scuola - territorio

3.7.c.1 Gruppi di lavoro composti da insegnanti e rappresentanti del territorio

Istituto:SAIC8AT00D - Gruppi di lavoro composti da insegnanti e rappresentanti del territorio				
opzione	Situazione della scuola: SAIC8AT00D	Riferimento Provinciale (% di scuole che ha attivato gruppi)	Riferimento Regionale (% di scuole che ha attivato gruppi)	Riferimento Nazionale (% di scuole che ha attivato gruppi)
Presenza di gruppi di lavoro composti da insegnanti e rappresentanti del territorio	Si	67,6	73,4	65

Domande Guida

Quali accordi di rete e collaborazioni con soggetti pubblici o privati ha la scuola? Per quali finalita'?

Qual e' la partecipazione della scuola nelle strutture di governo territoriale?

Quali ricadute ha la collaborazione con soggetti esterni sull'offerta formativa?

Qual e' la presenza nelle scuole del secondo ciclo di stage, di collegamenti o di inserimenti nel mondo del lavoro?

Punti di Forza (Digitare al max 1500 caratteri)	Punti di Debolezza (Digitare al max 1500 caratteri)
<p>La scuola da anni è impegnata a tessere e consolidare i rapporti con il territorio secondo il principio di sussidiarietà ed è ben inserita nel contesto territoriale.</p> <p>L'istituto ha sviluppato le seguenti collaborazioni con soggetti esterni:</p> <ul style="list-style-type: none"> - assessorato alla pubblica istruzione dei comuni di Agropoli e di Giungano; - assessorato ai servizi sociali dei comuni di Agropoli e di Giungano; - assessorato ai LL.PP. dei comuni di Agropoli e di Giungano; - ASL di Agropoli - aziende socio-sanitarie - Reti di scuole - Università Federico II di Napoli; - Università di Salerno - Università commerciale Luigi Bocconi di Milano - Università degli Studi di Perugia; - Collaborazione con l'Arma dei Carabinieri del Comando di Agropoli ; - Convenzione con enti certificatori esterni . 	---

Subarea: Coinvolgimento delle famiglie

3.7.e Partecipazione formale dei genitori

3.7.e.1 Votanti effettivi alle elezioni del Consiglio di Istituto

Istituto:SAIC8AT00D % - Votanti effettivi alle elezioni del Consiglio di Istituto				
opzione	Situazione della scuola: SAIC8AT00D %	Riferimento Provinciale %	Riferimento Regionale %	Riferimento Nazionale %
Percentuale di genitori votanti effettivi sul totale degli aventi diritto	12,50	32,7	30,1	23

3.7.f Partecipazione informale dei genitori

3.7.f.1 Partecipazione dei genitori agli incontri e alle attività della scuola

Partecipazione dei genitori agli incontri e alle attività della scuola				
		Riferimento Provinciale %	Riferimento Regionale %	Riferimento Nazionale %
Validi	Basso livello di partecipazione	1,5	2,6	3,3
	Medio - basso livello di partecipazione	22,7	23,1	24,3
	Medio - alto livello di partecipazione	54,5	57,1	59,2
	Alto livello di partecipazione	21,2	17,2	13,2
Situazione della scuola: SAIC8AT00D		Medio - alto livello di partecipazione		

3.7.g Partecipazione finanziaria dei genitori

3.7.g.1 Versamento dei contributi volontari da parte delle famiglie

Istituto:SAIC8AT00D - Versamento dei contributi volontari da parte delle famiglie				
opzione	Situazione della scuola: SAIC8AT00D	Riferimento Provinciale	Riferimento Regionale	Riferimento Nazionale
Contributo medio volontario per studente (in euro)	5,91	14,6	11,4	12,3

3.7.h Capacita' della scuola di coinvolgere i genitori

3.7.h.1 Azioni della scuola per coinvolgere i genitori


Azioni della scuola per coinvolgere i genitori				
		Riferimento Provinciale %	Riferimento Regionale %	Riferimento Nazionale %
Validi	Basso coinvolgimento	0	0	0
	Medio - basso coinvolgimento	7	6,6	12
	Medio - alto coinvolgimento	76,1	76,3	76,1
	Alto coinvolgimento	16,9	17,1	11,9
Situazione della scuola: SAIC8AT00D		Medio - alto coinvolgimento		

Domande Guida

In che modo le famiglie sono coinvolte nella definizione dell'offerta formativa?
Ci sono forme di collaborazione con i genitori per la realizzazione di interventi formativi?
La scuola coinvolge i genitori nella definizione del Regolamento d'istituto, del Patto di corresponsabilita' o di altri documenti rilevanti per la vita scolastica? La scuola realizza interventi o progetti rivolti ai genitori (es. corsi, conferenze)?
La scuola utilizza strumenti on-line per la comunicazione con le famiglie (es. registro elettronico)?

Punti di Forza (Digitare al max 1500 caratteri)	Punti di Debolezza (Digitare al max 1500 caratteri)
<p>L'istituto ha un piano organico di rapporti con le famiglie, comprendente:</p> <p>1) incontri nel mese di Settembre con i rappresentanti dei genitori nei consigli di classe per raccogliere indicazioni e suggerimenti relativi al POF;</p> <p>2) Incontri specifici in occasioni di eventi "una tantum"(regolamento, patto educativo di corresponsabilità, iscrizioni etc);</p> <p>4) una apposita sezione del proprio sito web dedicato alle comunicazioni con le famiglie e registro elettronico;</p> <p>5) disponibilità di tutti i docenti ad interagire con le famiglie dietro loro richiesta.</p>	<p>Emerge una medio-bassa partecipazione dei genitori alle elezioni del C. di istituto; basso anche l'indice di compilazione della scheda di monitoraggio per l'autoanalisi d'Istituto.</p>

Rubrica di valutazione e Motivazione del giudizio assegnato



Rubrica di Valutazione	
Criterio di qualità: La scuola svolge un ruolo propositivo nella promozione di politiche formative territoriali e coinvolge le famiglie nella definizione dell'offerta formativa.	Situazione della scuola
La scuola non partecipa a reti e non ha collaborazioni con soggetti esterni, oppure le collaborazioni attivate non hanno una ricaduta per la scuola. La scuola (secondo ciclo) non attiva stage e collegamenti con il mondo del lavoro. La scuola non coinvolge i genitori nel progetto formativo oppure le modalità di coinvolgimento adottate risultano non efficaci.	1 - Molto critica
	2 -
La scuola partecipa a reti e/o ha collaborazioni con soggetti esterni, anche se alcune di queste collaborazioni devono essere maggiormente integrate con la vita della scuola. La scuola (secondo ciclo) ha intrapreso percorsi per promuovere stage e inserimenti lavorativi ma in modo occasionale e non sistematico. La scuola coinvolge i genitori a partecipare alle sue iniziative, anche se sono da migliorare le modalità di ascolto e collaborazione.	3 - Con qualche criticità
	4 -
La scuola partecipa a reti e ha collaborazioni con soggetti esterni. Le collaborazioni attivate sono integrate in modo adeguato con l'offerta formativa. La scuola è coinvolta in momenti di confronto con i soggetti presenti nel territorio per la promozione delle politiche formative. La scuola (secondo ciclo) propone stage e inserimenti lavorativi per gli studenti. La scuola coinvolge i genitori a partecipare alle sue iniziative, raccoglie le idee e i suggerimenti dei genitori.	5 - Positiva
	6 - 
La scuola partecipa in modo attivo o coordina reti e ha collaborazioni diverse con soggetti esterni. Le collaborazioni attivate contribuiscono in modo significativo a migliorare la qualità dell'offerta formativa. La scuola è un punto di riferimento nel territorio per la promozione delle politiche formative. La scuola (secondo ciclo) ha integrato in modo organico nella propria offerta formativa esperienze di stage e inserimenti nel mondo del lavoro, anche con ricadute nella valutazione del percorso formativo degli studenti. La scuola dialoga con i genitori e utilizza le loro idee e suggerimenti per migliorare l'offerta formativa. Le famiglie partecipano in modo attivo alla vita della scuola e contribuiscono alla realizzazione di iniziative di vario tipo.	7 - Eccellente

Motivazione del giudizio assegnato

La scuola partecipa in modo attivo o coordina reti e ha collaborazioni diverse con soggetti esterni. Le collaborazioni attivate contribuiscono in modo significativo a migliorare la qualità dell'offerta formativa. La scuola è un punto di riferimento nel territorio per la promozione delle politiche formative. La scuola (secondo ciclo) ha integrato in modo organico nella propria offerta formativa esperienze di stage e inserimenti nel mondo del lavoro, anche con ricadute nella valutazione del percorso formativo degli studenti. La scuola dialoga con i genitori e utilizza le loro idee e suggerimenti per migliorare l'offerta formativa. La scuola coinvolge i genitori a partecipare alle sue iniziative, raccoglie le idee e i suggerimenti dei genitori.

5 Individuazione delle priorità



Priorità e Traguardi






ESITI DEGLI STUDENTI		DESCRIZIONE DELLA PRIORITA' (max 150 caratteri spazi inclusi)	DESCRIZIONE DEL TRAGUARDO (max 150 caratteri spazi inclusi)
	Risultati scolastici		
	Risultati nelle prove standardizzate nazionali		
	Competenze chiave e di cittadinanza	Sviluppare e potenziare l'apprendimento in situazione anche attraverso didattiche innovative.	Elaborazione di Unità di apprendimento per classe con prova composita collegiale. Elaborazione di rubriche di valutazione per competenze.
	Risultati a distanza	Consolidamento e miglioramento degli esiti scolastici nel prosieguo degli studi.	Evitare l'insuccesso formativo e l'abbandono scolastico degli studenti in uscita.

Motivare la scelta delle priorità sulla base dei risultati dell'autovalutazione (max 1500 caratteri spazi inclusi)

La scelta è ricaduta sullo sviluppo delle competenze chiave e di cittadinanza per motivare il personale a lavorare in equipe e a progettare per competenze al fine di applicare una didattica laboratoriale come esplicitato nelle Indicazioni Nazionali del 2012. L'altra priorità è scaturita dalla consapevolezza che il nostro Istituto risulta carente nell'acquisizione dei risultati a distanza degli alunni in uscita.

Obiettivi di processo

AREA DI PROCESSO		DESCRIZIONE DELL'OBIETTIVO DI PROCESSO (max 150 caratteri spazi inclusi)
	Curricolo, progettazione e valutazione	Definizione e utilizzazione di criteri di valutazione omogenei e condivisi per tutte le discipline e tra i diversi ordini di scuola. Potenziamento dei Dipartimenti disciplinari. Elaborare prove disciplinari comuni iniziali, in itinere e finali per tutti gli ordini di scuola. Rendere il curricolo per competenze uno strumento di lavoro generalizzato per tutti i docenti.
	Ambiente di apprendimento	Generalizzare la pratica di didattiche innovative e tecnologiche (agenda digitale).

	Inclusione e differenziazione	Incremento di interventi individualizzati per la valorizzazione delle eccellenze. valorizzazione e potenziamento delle diversità
	Continuita' e orientamento	Strutturare un percorso sistematico di orientamento per la comprensione di sé e delle proprie inclinazioni. Coinvolgere le famiglie, oltre che i singoli studenti, nell'orientamento al termine del primo ciclo. Implementare azioni di continuità tra il 1° e il 2° ciclo d'istruzione. Avviare azioni per monitorare i risultati a distanza.
	Orientamento strategico e organizzazione della scuola	maggior flessibilità e dinamicità nella organizzazione dei servizi.
	Sviluppo e valorizzazione delle risorse umane	Formazione e aggiornamento continuo del personale docente con particolare riferimento alle didattiche tecnologiche-innovative e inclusive.
	Integrazione con il territorio e rapporti con le famiglie	Migliorare la funzionalità del sito web. Migliorare l'organizzazione degli incontri individuali con le famiglie per tutti gli ordini di scuola. Valorizzare e potenziare l'efficienza del registro elettronico.

Indicare in che modo gli obiettivi di processo possono contribuire al raggiungimento delle priorità (max 1500 caratteri spazi inclusi)

Formare i docenti in base ai bisogni dell'autonomia scolastica finalizzati a una ricaduta efficace disciplinare sugli alunni. Attuare strategie didattiche innovative per rendere l'alunno protagonista del suo processo di apprendimento e seguirlo nel successivo percorso scolastico.