



I. C. "GINO ROSSI VAIRO"



Via Taverne, 1 – 84043 – Agropoli – Sa
Segreteria tel./fax 0974-823222 Presidenza 0974-823112

C.M.SAIC8AT00D – C.F. 90009620650 – C/C.P. 18070847 C.F.E. UF1K7E



FONDI
STRUTTURALI
EUROPEI



Ministero dell'Istruzione, dell'Università e della Ricerca
Rapporto per la Programmazione
di 10 per gli altri ministeri - Officio
Programmazione e gestione dei fondi strutturali europei
e nazionali per lo sviluppo socio-economico

COMPETENZE PER LO SVILUPPO (FSE) - AMBIENTI PER L' APPRENDIMENTO (FESR)

M.I.U.R - Certificazione di Qualità

Polo Qualità di Napoli Norma Uni - En Iso 9004 : 2009



Sito Web: www.icrossivairo.gov.it - E-mail: saic8at00d@istruzione.it; saic8at00d@pec.istruzione.it;

AUTOANALISI D'ISTITUTO

FUNZIONE STRUMENTALE
AREA 4

"Monitoraggio e Autovalutazione
del Piano dell' Offerta Formativa"



F.S.
Valeria. Magna

DIRIGENTE SCOLASTICO
Prof. Bruno Bonfrisco

Anno scolastico
2015-2016

Monitoraggio genitori (293)

Risultati

Consiglia questa scuola?

Suggerimenti

Monitoraggio studenti (668)

Risultati

Consigli questa scuola ?

Monitoraggio docenti (86)

Risultati

Attività proposte



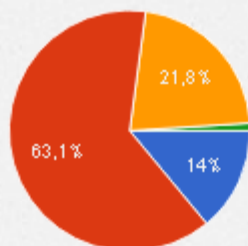
Monitoraggio genitori

293 risposte



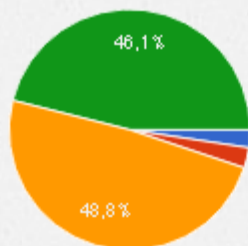
Riepilogo

Compila il questionario



padre	41	14%
madre	185	63.1%
entrambi i genitori	64	21.8%
persona che ne fa le veci	3	1%

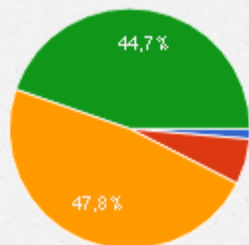
Pensa che suo figlio/a si trovi a suo agio a scuola?



Per nulla	7	2.4%
Poco	8	2.7%
Abbastanza	143	48.8%
Molto	135	46.1%

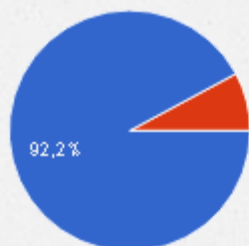
F.S. Valeria Magna

E' soddisfatto/a dei risultati ottenuti da suo figlio/a a scuola finora?



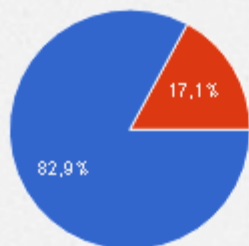
Per nulla	4	1.4%
Poco	18	6.1%
Abbastanza	140	47.8%
Molto	131	44.7%

Gli insegnamenti ricevuti saranno utili per il futuro di suo figlio/a?



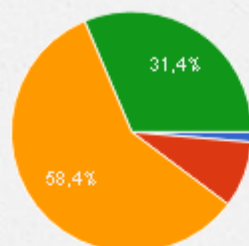
SI	270	92.2%
NO	23	7.8%

Il calendario e gli orari scolastici sono adeguati alle esigenze delle famiglie?



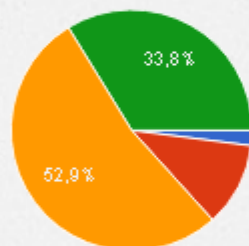
SI	243	82.9%
NO	50	17.1%

I servizi amministrativi e di segreteria sono improntati a cortesia ed efficienza?



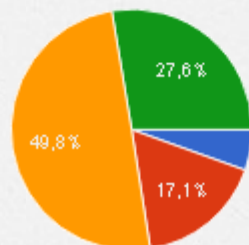
Per nulla	4	1.4%
Poco	26	8.9%
Abbastanza	171	58.4%
Molto	92	31.4%

E' adeguatamente informato/a delle attività didattiche offerte da questa scuola ?



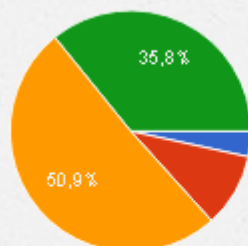
Per nulla	6	2%
Poco	33	11.3%
Abbastanza	155	52.9%
Molto	99	33.8%

La scuola è pulita e ordinata ?



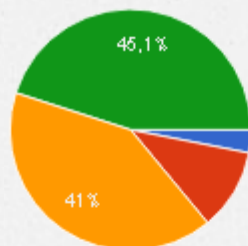
Per nulla	16	5.5%
Poco	50	17.1%
Abbastanza	146	49.8%
Molto	81	27.6%

La scuola di suo/a figlio/a è un luogo sicuro e ben custodito ?



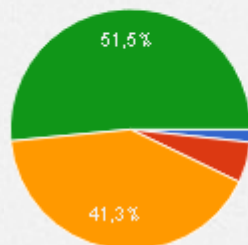
Per nulla	10	3.4%
Poco	29	9.9%
Abbastanza	149	50.9%
Molto	105	35.8%

E' soddisfatto/a dei rapporti di suo/a figlio/a con i compagni di scuola?



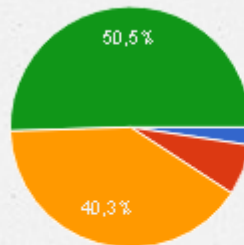
Per nulla	9	3.1%
Poco	32	10.9%
Abbastanza	120	41%
Molto	132	45.1%

Si ritiene soddisfatto/a dei rapporti con i docenti ?



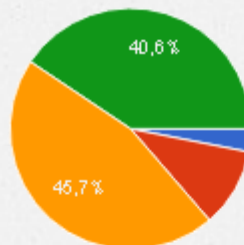
Per nulla	5	1.7%
Poco	16	5.5%
Abbastanza	121	41.3%
Molto	151	51.5%

E' soddisfatto/a dei rapporti di suo/a figlio/a con i docenti?



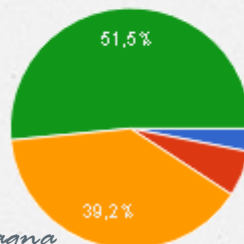
Per nulla	7	2.4%
Poco	20	6.8%
Abbastanza	118	40.3%
Molto	148	50.5%

I docenti tengono in considerazione i bisogni e gli interessi di suo figlio/a in ambito scolastico?



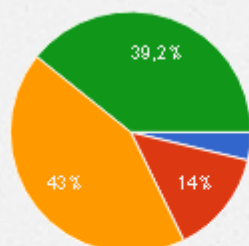
Per nulla	9	3.1%
Poco	31	10.6%
Abbastanza	134	45.7%
Molto	119	40.6%

I docenti coinvolgono attivamente suo/a figlio/a nell'attività didattiche in classe ?



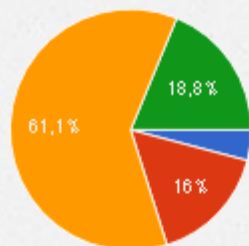
Per nulla	9	3.1%
Poco	18	6.1%
Abbastanza	115	39.2%
Molto	151	51.5%

E' soddisfatto/a dei rapporti con il dirigente scolastico ?



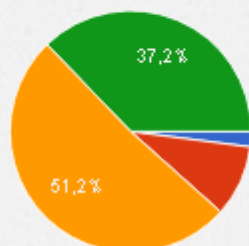
Per nulla	11	3.8%
Poco	41	14%
Abbastanza	126	43%
Molto	115	39.2%

E' soddisfatto/a dei rapporti con gli altri genitori della scuola ?



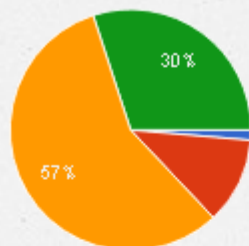
Per nulla	12	4.1%
Poco	47	16%
Abbastanza	179	61.1%
Molto	55	18.8%

Le comunicazioni che riceve dalla scuola le sembrano chiare e tempestive ?



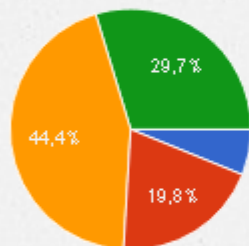
Per nulla	6	2%
Poco	28	9.6%
Abbastanza	150	51.2%
Molto	109	37.2%

Questa scuola è organizzata in maniera efficace?



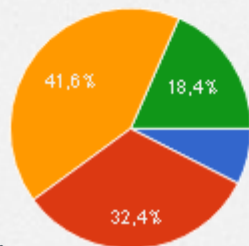
Per nulla	4	1.4%
Poco	34	11.6%
Abbastanza	167	57%
Molto	88	30%

Questa scuola è adeguatamente fornita di laboratori e attrezzature tecnologiche per la didattica ?



Per nulla	18	6.1%
Poco	58	19.8%
Abbastanza	130	44.4%
Molto	87	29.7%

Suo/a figlio/a fa sufficiente uso delle attrezzature presenti nella scuola?

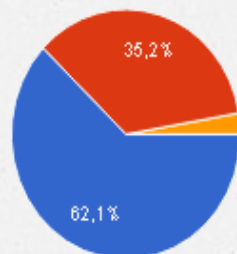


Per nulla	22	7.5%
Poco	95	32.4%
Abbastanza	122	41.6%
Molto	54	18.4%

F.S. Valeria Magna

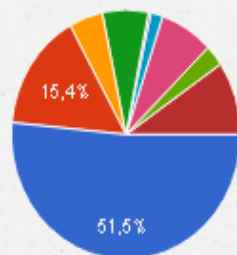
9

Con quale frequenza consulta il sito della scuola?



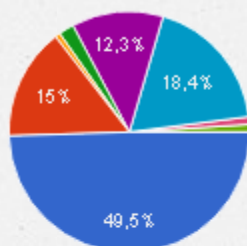
Spesso	182	62.1%
Qualche volta	103	35.2%
Mai	8	2.7%

Come mai ha scelto questa scuola per suo figlio?



Vicinanza	151	51.5%
Conoscenza diretta	45	15.4%
Ne ho sentito parlare positivamente	14	4.8%
Per l'Offerta Formativa	19	6.5%
Per le attività extracurricolari	1	0.3%
Per i servizi che offre	5	1.7%
Per la qualità dell'insegnamento	22	7.5%
Per gli esiti positivi degli alunni nel prosieguo degli studi	8	2.7%
Altro	28	9.6%

Per informarsi sulla scuola e le sue iniziative si serve di



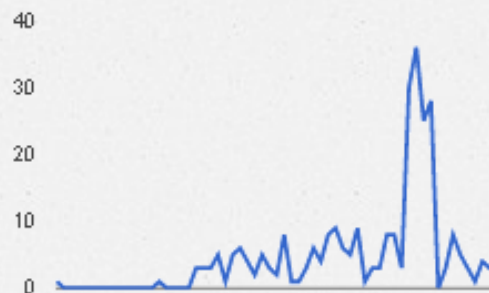
sito della scuola	145	49.5%
colloqui con i docenti	44	15%
colloqui con il Dirigente Scolastico	2	0.7%
rapporti con la segreteria	6	2%
comunicazioni tra genitori	36	12.3%
informazioni ricevute dagli alunni	54	18.4%
conversazioni informali tra conoscenti	3	1%
Altro	3	1%

Consiglierebbe questa scuola a un altro genitore ?



SI	279	95.2%
NO	14	4.8%

Numero di risposte giornaliere



Dal 15 aprile al 25 maggio

Consiglierebbero questa scuola ad altri genitori

SI. **95,2%** Perché

- o Ben attrezzata
- o Per i docenti che a mio avviso sono abbastanza preparati
- o Perché è l'unica scuola superiore ad Agropoli
- o E' una realtà piccola e quindi gli alunni vengono seguiti meglio,
- o Mio figlio è migliorato
- o Perché tutto sommato è una buona scuola
- o Perché nei prossimi anni migliorerà molto l'offerta formativa.
- o Perché' personalmente ho riscontrato ottime se non eccellenti qualità dei docenti del corso di mio figlio
- o Perché rimane una scuola abbastanza adeguata alle esigenze dei ragazzi
- o La migliore sul territorio
- o E' L'unica in paese
- o Ci siamo trovati bene.
- o Perché prepara i ragazzi ad affrontare le scuole superiori essendo una struttura grande e con tante classi
- o Per la qualità del servizio

Consiglierebbero questa scuola ad altri genitori

NO 4,8% Perché

- ⊙ Alcuni dei docenti non competenti !!!!!!!!!!!
- ⊙ Per poca igiene nei bagni, per la qualità delle aule, e per il rapporto alunni insegnanti
- ⊙ Sembra un carcere
- ⊙ Perché alcuni problemi vengono sottovalutati.

Suggerimenti per migliorare la scuola

Ha dato dei suggerimenti il **29%** dei genitori che hanno risposto.

I risultati, più significativi, sono riassunti nella presente tabella

Percentuale	Suggerimenti
15%	Più attività laboratoriali
12%	Pulizia soprattutto nei bagni
10%	Più attenzione, da parte degli insegnanti, nei confronti degli alunni, soprattutto verso quelli che hanno delle difficoltà.
10%	Sabato chiuso
7%	Più manutenzioni alle strumentazioni presenti
7%	Più controllo e disciplina
6%	Non dare compiti a casa
6%	Aumentare il tempo scuola

RISULTATI

Gli esiti dei questionari rivolti ai genitori **non evidenziano significative criticità**. Sommando i risultati dei «**per nulla**» e dei «**poco**» di ogni singolo quesito non si raggiungono percentuali elevate da **destare preoccupazioni**. **L'unico dato negativo**, sul quale riflettere, è la percezione, da parte del **38,5% dei genitori**, che **non si faccia sufficiente uso delle attrezzature presenti nella scuola**. Nonostante i dati negativi non siano con percentuali eccessivamente alte devono, comunque, essere analizzati per rendere sempre più **efficace l'azione educativo-didattica**, per **migliorare** nel suo insieme **l'organizzazione**, i **rapporti e la qualità dell'offerta formativa**.

A riprova di quanto è emerso nella tabella dei «**Punti di criticità**», si evince che i fattori di qualità o «**Punti di forza**», invece, sono percepiti con **percentuali** in genere **più elevate** come si può notare nel relativo **prospetto**.

PUNTI DI FORZA

(risultati più significativi)

	DOMANDA	Abbastanza	Molto	Totale
1.	Pensa che suo figlio si trova a suo agio in questa scuola?	48,8%	46,1%	94,9%
2.	Si ritiene soddisfatto dei rapporti con i docenti?	41,3%	51,5%	92,8%
3.	Gli insegnamenti ricevuti saranno utili per il futuro di suo figlio?		SI /92,2%	92,2%
4.	I servizi amministrativi e di segreteria sono improntati a cortesia ed efficienza?	58,4%	31,4%	89,8%
5.	La scuola è un luogo sicuro e ben custodito?	50,9%	35,8%	86,7%
6.	È adeguatamente informato delle attività offerte da questa scuola?	52,9%	33,8%	86,7%
7.	È soddisfatto dei rapporti di suo figlio con i compagni di classe?	41%	45,1%	86,1%

PUNTI DI CRITICITÀ (risultati più significativi)

	DOMANDA	Per nulla	Poco	Totale
1.	Suo figlio/a fa sufficiente uso delle attrezzature presenti nella scuola?	6,1%	32,4%	38,5%
2.	Questa scuola è adeguatamente fornita di laboratori e attrezzature tecnologiche per la didattica?	6,1%	19,8%	25,9%
3.	La scuola è pulita e ordinata?	5,5%	17,1%	22,6%
4.	È soddisfatto dei suoi rapporti con gli altri genitori della scuola?	4,1%	16%	20,1%

Monitoraggio studenti

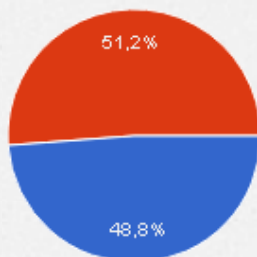
668 risposte

[Vedi tutte le risposte](#)

[Pubblica i dati di analisi](#)



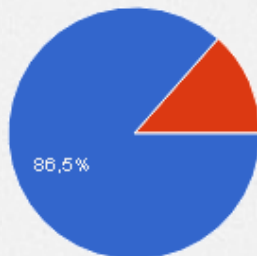
Genere



maschio **326** 48.8%

femmina **342** 51.2%

Plesso



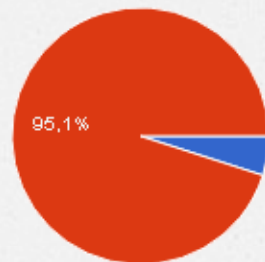
Agropoli **578** 86.5%

Giungano **90** 13.5%

F.S. Valeria Magna

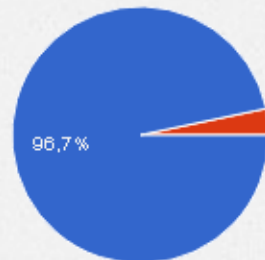
18

Scuola frequentata



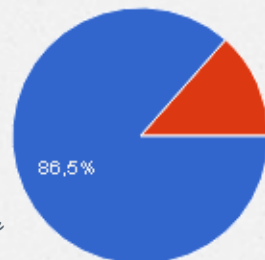
primaria	33	4.9%
secondaria di I grado	635	95.1%

Ti trovi a tuo agio nella scuola ?



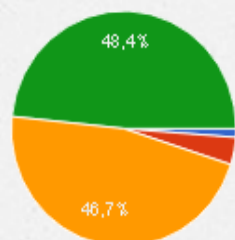
SI	646	96.7%
NO	22	3.3%

Sei soddisfatto/a dei risultati che hai ottenuto fino a questo momento?



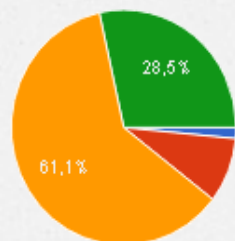
SI	578	86.5%
NO	90	13.5%

Pensi che le discipline che hai studiato e gli insegnamenti che hai ricevuto in questa scuola saranno utili per il tuo futuro?



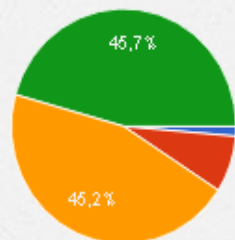
Per nulla	8	1.2%
Poco	25	3.7%
Abbastanza	312	46.7%
Molto	323	48.4%

In che misura i docenti tengono in considerazione i tuoi interessi e bisogni ? *



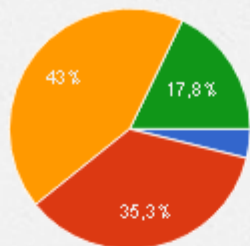
Per nulla	10	1.5%
Poco	59	8.9%
Abbastanza	403	61.1%
Molto	188	28.5%

I docenti ti coinvolgono attivamente nelle attività didattiche in classe ?



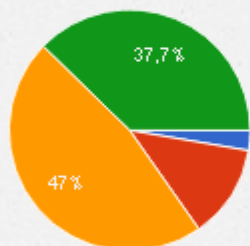
Per nulla	9	1.3%
Poco	52	7.8%
Abbastanza	302	45.2%
Molto	305	45.7%

A volte in classe lavori in coppia o in piccoli gruppi?



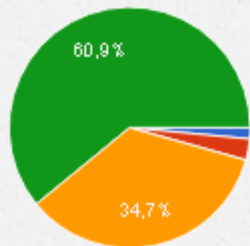
Per nulla	26	3.9%
Poco	236	35.3%
Abbastanza	287	43%
Molto	119	17.8%

Durante alcune attività vi aiutate l'un l'altro?



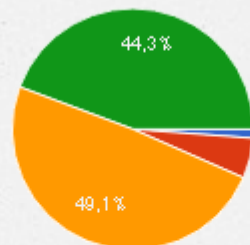
Per nulla	18	2.7%
Poco	84	12.6%
Abbastanza	314	47%
Molto	252	37.7%

I tuoi docenti in genere ti sembrano preparati e competenti ?



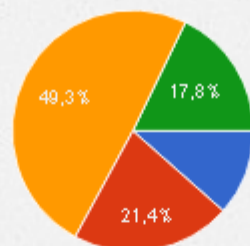
Per nulla	10	1.5%
Poco	19	2.8%
Abbastanza	232	34.7%
Molto	407	60.9%

I tuoi insegnanti spiegano in modo chiaro?



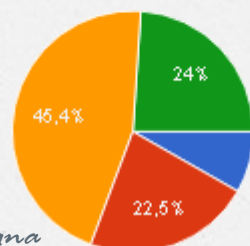
Per nulla	8	1.2%
Poco	36	5.4%
Abbastanza	328	49.1%
Molto	296	44.3%

Il calendario e gli orari scolastici sono stati predisposti tenendo conto delle esigenze degli alunni?



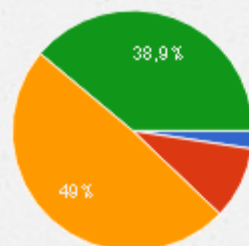
Per nulla	77	11.5%
Poco	143	21.4%
Abbastanza	329	49.3%
Molto	119	17.8%

La scuola ti sembra pulita e ben custodita ?



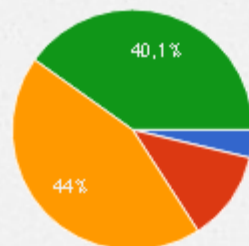
Per nulla	55	8.2%
Poco	150	22.5%
Abbastanza	303	45.4%
Molto	160	24%

Le attrezzature dei laboratori sono adeguate e ben funzionanti ?



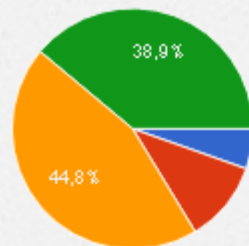
Per nulla	16	2.4%
Poco	65	9.7%
Abbastanza	327	49%
Molto	260	38.9%

Riesci a fare pratica con le attrezzature a disposizione nei laboratori della nostra scuola?



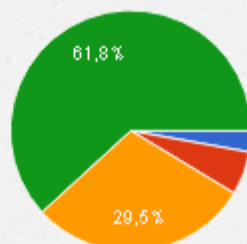
Per nulla	25	3.7%
Poco	81	12.1%
Abbastanza	294	44%
Molto	268	40.1%

Ti ritieni soddisfatto dei Corsi attivati dalla scuola (Progetti, Attività pomeridiane) ?



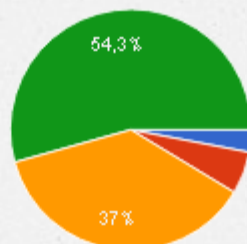
Per nulla	36	5.4%
Poco	73	10.9%
Abbastanza	299	44.8%
Molto	260	38.9%

Ti ritieni soddisfatto/a dei rapporti con gli alunni della tua classe ?



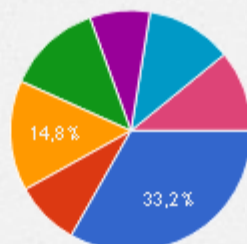
Per nulla	19	2.8%
Poco	39	5.8%
Abbastanza	197	29.5%
Molto	413	61.8%

Pensi che sia un bene che nella tua scuola ci siano alunni con culture differenti?



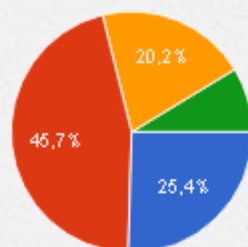
Per nulla	20	3%
Poco	38	5.7%
Abbastanza	247	37%
Molto	363	54.3%

Proponi un'attività che ti piacerebbe svolgere a scuola tra le seguenti:



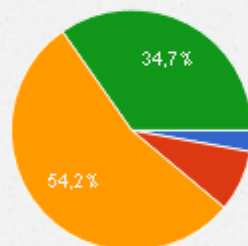
attività sportiva	222	33.2%
corsi d'arte	58	8.7%
corsi di informatica	99	14.8%
danza	85	12.7%
musica	54	8.1%
teatro	77	11.5%
attività manuali	73	10.9%

Mi è capitato di litigare con alcuni compagni di classe?



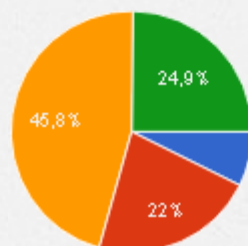
Per nulla	170	25.4%
Poco	305	45.7%
Abbastanza	135	20.2%
Molto	58	8.7%

Ti ritieni soddisfatto/a dei rapporti con i docenti ?



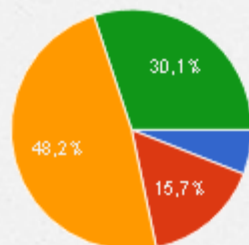
Per nulla	19	2.8%
Poco	55	8.2%
Abbastanza	362	54.2%
Molto	232	34.7%

Ricevo aiuto dai miei insegnanti su come svolgere i compiti?



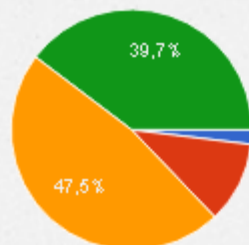
Per nulla	49	7.3%
Poco	147	22%
Abbastanza	306	45.8%
Molto	166	24.9%

Ti ritieni soddisfatto/a dei rapporti con il personale ATA (personale non docente, tecnici e segretaria) della scuola ?



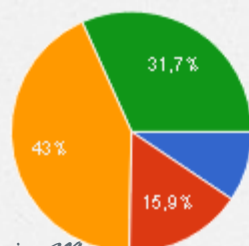
Per nulla	40	6%
Poco	105	15.7%
Abbastanza	322	48.2%
Molto	201	30.1%

Sei soddisfatto/a dei rapporti fra la scuola e i tuoi genitori ?



Per nulla	13	1.9%
Poco	73	10.9%
Abbastanza	317	47.5%
Molto	265	39.7%

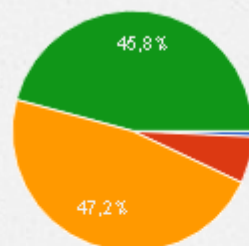
Sei soddisfatto/a dei rapporti con il dirigente scolastico ?



Per nulla	63	9.4%
Poco	106	15.9%
Abbastanza	287	43%
Molto	212	31.7%

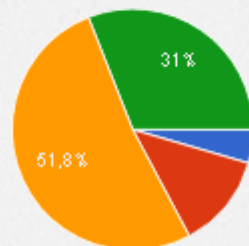
F.S. Valeria Magna

Le comunicazioni che hai ricevuto dalla scuola ti sono sembrate chiare ?



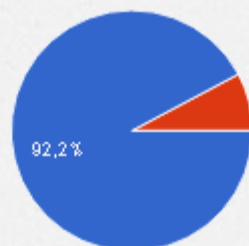
Per nulla	5	0.7%
Poco	42	6.3%
Abbastanza	315	47.2%
Molto	306	45.8%

Quando ti è capitato di richiedere informazioni le hai avute facilmente?



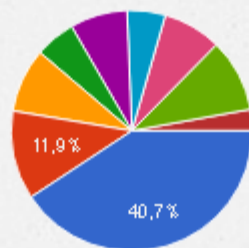
Per nulla	30	4.5%
Poco	85	12.7%
Abbastanza	346	51.8%
Molto	207	31%

Consigliaresti la tua scuola ad altri ragazzi?



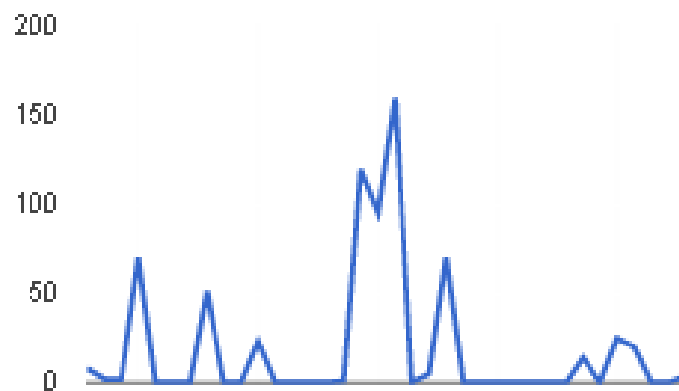
SI	616	92.2%
NO	52	7.8%

Perchè



qualità dell'insegnamento	270	40.7%
qualità dello studio	79	11.9%
attività pomeridiane	57	8.6%
attrezzature	36	5.4%
iniziative	51	7.7%
ambiente	34	5.1%
organizzazione	52	7.8%
compagni	65	9.8%
vicinanza all'abitazione	19	2.9%

Numero di risposte giornaliere



Il 92,2% degli studenti consiglierebbe questa scuola agli amici per...

<u>qualità dell'insegnamento</u>	270	40.7%
qualità dello studio	79	11.9%
attività pomeridiane	57	8.6%
attrezzature	36	5.4%
iniziative	51	7.7%
ambiente	34	5.1%
organizzazione	52	7.8%
compagni	65	9.8%
vicinanza all'abitazione	19	2.9%

RISULTATI

Gli esiti dei questionari rivolti agli studenti **non evidenziano significative criticità**. Sommando i risultati dei «**per nulla**» e dei «**poco**» solo tre quesiti superano il 20%.

A differenza di quanto è emerso nella tabella dei «**Punti di criticità**», si evince che i fattori di qualità o «**Punti di forza**», invece, sono percepiti con percentuali in genere molto elevate che superano, a volte il 90%.

PUNTI DI FORZA (risultati più significativi)

	DOMANDA	SI		Totale
1.	Ti trovi a tuo agio nella scuola?	96,7%		96,7%
2.	Consigliaresti la tua scuola ad altri ragazzi?	92,2%		92,2%
3.	Sei soddisfatto dei risultati che hai ottenuto fino a questo momento?	85,5%		85,5%
		Abbastanza	Molto	Totale
5.	I tuoi docenti ti sembrano preparati e competenti?	34,7%	60,9%	95,6%
4.	I docenti ti coinvolgono nelle attività didattiche in classe?	45,2%	45,7%	90,9%
4.	In che misura i docenti tengono in considerazione i tuoi interessi e bisogni?	61,1%	28,5%	89,6%
6	Riesci a fare pratica con le attrezzature nei laboratori della scuola?	44%	40,1%	84,1%

PUNTI DI CRITICITÀ (risultati più significativi)

	DOMANDA	Per nulla	Poco	Totale
1.	A volte in classe lavori in coppia o in piccoli gruppi?	3,9%	35,3%	39,2%
2.	Il calendario e gli orari scolastici sono stati predisposti tenendo conto delle esigenze degli alunni?	11,5%	21,4%	32,9%
3.	Ricevo aiuto dai miei insegnanti su come svolgere i compiti?	7,3%	22%	29,3%

Monitoraggio docenti

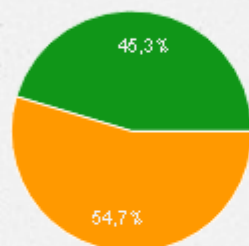


86 risposte

[Vedi tutte le risposte](#)

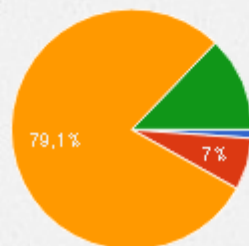
[Pubblica i dati di analisi](#)

In base alla sua esperienza in classe pensa che i suoi alunni si trovino a loro agio?



Per nulla	0	0%
Poco	0	0%
Abbastanza	47	54.7%
Molto	39	45.3%

Ritiene che le modalità di valutazione adottate siano adeguate ed efficaci?

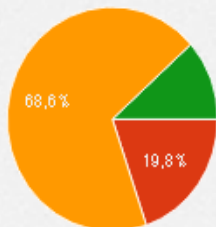


Per nulla	1	1.2%
Poco	6	7%
Abbastanza	68	79.1%
Molto	11	12.8%

F.S. Valeria Magna

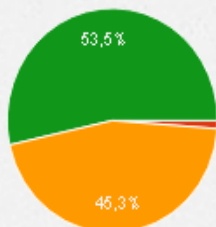
34

E' soddisfatto/a in generale dei risultati ottenuti dai suoi alunni?



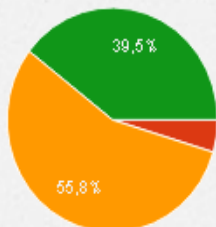
Per nulla	0	0%
Poco	17	19.8%
Abbastanza	59	68.6%
Molto	10	11.6%

Nello svolgere la sua attività di insegnamento ritiene di prendere in considerazione i bisogni e gli interessi dei suoi alunni agevolmente?



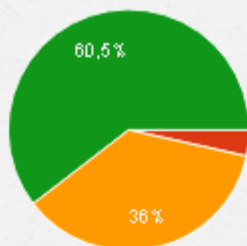
Per nulla	0	0%
Poco	1	1.2%
Abbastanza	39	45.3%
Molto	46	53.5%

Nello svolgere la sua attività di insegnamento promuove l'apprendimento cooperativo?



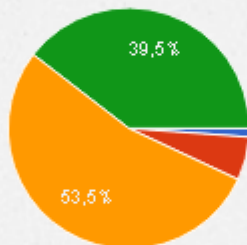
Per nulla	0	0%
Poco	4	4.7%
Abbastanza	48	55.8%
Molto	34	39.5%

Durante il suo lavoro in classe ritiene sia agevole coinvolgere attivamente i suoi alunni ?



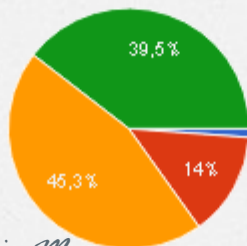
Per nulla	0	0%
Poco	3	3.5%
Abbastanza	31	36%
Molto	52	60.5%

Le sue lezioni sviluppano una comprensione delle differenze?



Per nulla	1	1.2%
Poco	5	5.8%
Abbastanza	46	53.5%
Molto	34	39.5%

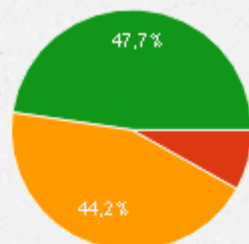
Questa scuola realizza efficacemente l'inclusione degli studenti di origine straniera, anche se in numero ridotto?



Per nulla	1	1.2%
Poco	12	14%
Abbastanza	39	45.3%
Molto	34	39.5%

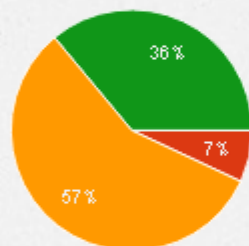
F.S. Valeria Magna

Questa scuola realizza efficacemente l'inclusione degli studenti con disabilità?



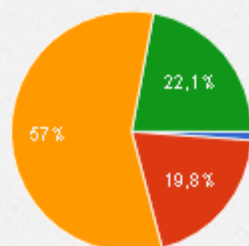
Per nulla	0	0%
Poco	7	8.1%
Abbastanza	38	44.2%
Molto	41	47.7%

Pensa di usare gli strumenti compensativi e dispensativi adeguati per gli alunni speciali?



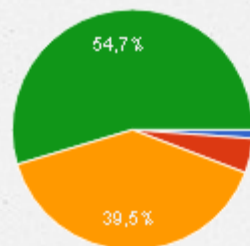
Per nulla	0	0%
Poco	6	7%
Abbastanza	49	57%
Molto	31	36%

Il calendario e gli orari scolastici sono stati predisposti tenendo conto delle esigenze didattiche?



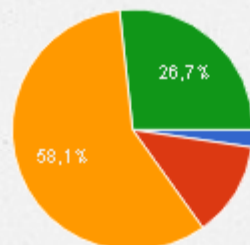
Per nulla	1	1.2%
Poco	17	19.8%
Abbastanza	49	57%
Molto	19	22.1%

I servizi amministrativi e di segreteria le sembrano improntati a cortesia ed efficienza?



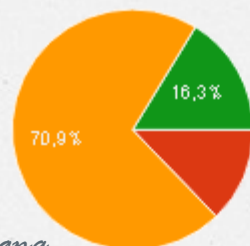
Per nulla	1	1.2%
Poco	4	4.7%
Abbastanza	34	39.5%
Molto	47	54.7%

Utilizza laboratori e attrezzature didattiche?



Per nulla	2	2.3%
Poco	11	12.8%
Abbastanza	50	58.1%
Molto	23	26.7%

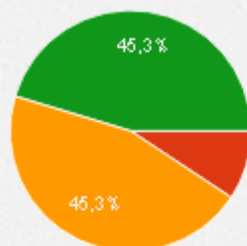
Ritiene che i laboratori siano adeguati e ben funzionanti?



Per nulla	0	0%
Poco	11	12.8%
Abbastanza	61	70.9%
Molto	14	16.3%

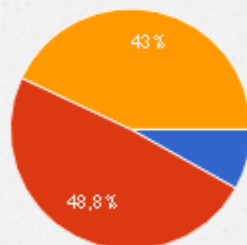
F.S. Valeria Magna

In base alla sua esperienza, ritiene che l'uso dei laboratori sia didatticamente proficuo?



Per nulla	0	0%
Poco	8	9.3%
Abbastanza	39	45.3%
Molto	39	45.3%

Utilizza la LIM nel suo lavoro?



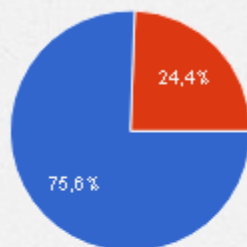
Mai	7	8.1%
Qualche volta	42	48.8%
Sempre	37	43%

Ritiene che l'uso della LIM sia proficuo?



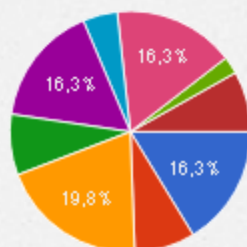
SI	84	97.7%
NO	2	2.3%

Ritiene che le attività di formazione realizzate siano adeguate alle sue esigenze?



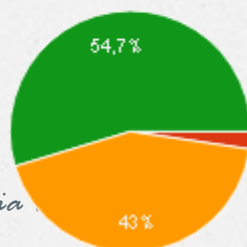
SI	65	75.6%
NO	21	24.4%

Proponga un'attività che le piacerebbe fosse svolta a scuola:



Educazione ambientale	14	16.3%
Attività manuali	7	8.1%
Incontri con esperti su problematiche adolescenziali	17	19.8%
Educazione alla legalità	7	8.1%
Attività ricreative (ballo, teatro, musica)	14	16.3%
Primo soccorso	4	4.7%
Laboratori di attività creative (pittura, ceramica, scenografia)	14	16.3%
Fotografia	2	2.3%
Scrittura creativa	7	8.1%

E' soddisfatto/a dei rapporti con i suoi alunni?

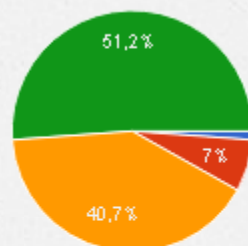


Per nulla	0	0%
Poco	2	2.3%
Abbastanza	37	43%
Molto	47	54.7%

F.S. Valeria

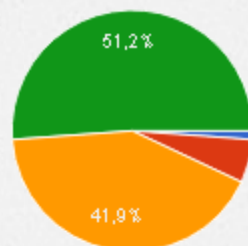
40

E' soddisfatto/a dei rapporti con gli altri docenti?



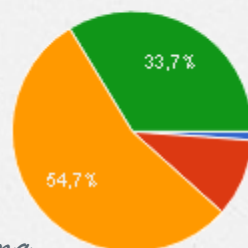
Per nulla	1	1.2%
Poco	6	7%
Abbastanza	35	40.7%
Molto	44	51.2%

E' soddisfatto/a dei rapporti con i il personale ATA (personale non docente, tecnici e segretaria)?



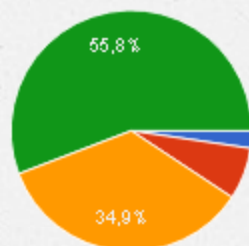
Per nulla	1	1.2%
Poco	5	5.8%
Abbastanza	36	41.9%
Molto	44	51.2%

E' soddisfatto/a dei rapporti con i genitori?



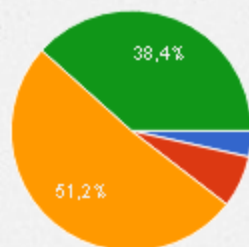
Per nulla	1	1.2%
Poco	9	10.5%
Abbastanza	47	54.7%
Molto	29	33.7%

E' soddisfatto/a dei rapporti con il Dirigente scolastico?



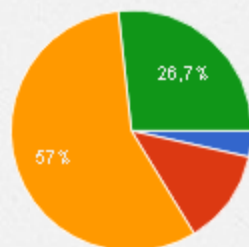
Per nulla	2	2.3%
Poco	6	7%
Abbastanza	30	34.9%
Molto	48	55.8%

Il Dirigente scolastico valorizza il lavoro degli insegnanti?



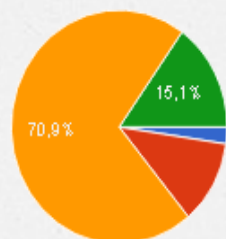
Per nulla	3	3.5%
Poco	6	7%
Abbastanza	44	51.2%
Molto	33	38.4%

Questa scuola incoraggia la partecipazione degli insegnanti ai corsi di formazione/aggiornamento?



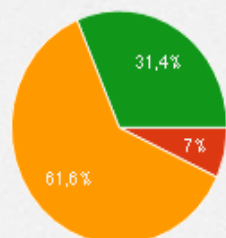
Per nulla	3	3.5%
Poco	11	12.8%
Abbastanza	49	57%
Molto	23	26.7%

In questa scuola gli studenti sono assegnati alle sezioni in modo equo?



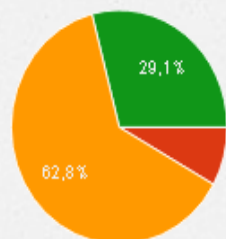
Per nulla	2	2.3%
Poco	10	11.6%
Abbastanza	61	70.9%
Molto	13	15.1%

Le proposte dei genitori sono tenute in considerazione?



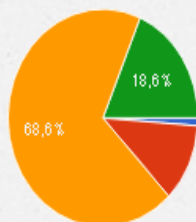
Per nulla	0	0%
Poco	6	7%
Abbastanza	53	61.6%
Molto	27	31.4%

E' informato adeguatamente da parte della scuola (su orari, regole e regolamenti della scuola) su tutti gli aspetti delle attività?



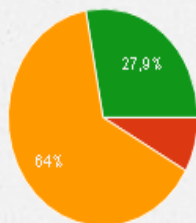
Per nulla	0	0%
Poco	7	8.1%
Abbastanza	54	62.8%
Molto	25	29.1%

Le comunicazioni sulla vita scolastica vengono fornite con tempestività in modo da lasciarle il tempo di prendere le sue decisioni con tranquillità?



Per nulla	1	1.2%
Poco	10	11.6%
Abbastanza	59	68.6%
Molto	16	18.6%

Ritiene che la scuola sia complessivamente ben organizzata?



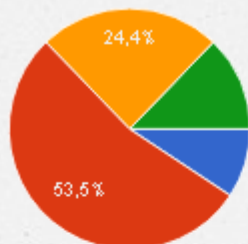
Per nulla	0	0%
Poco	7	8.1%
Abbastanza	55	64%
Molto	24	27.9%

Ritiene di informarsi adeguatamente su tutte le attività e iniziative della sua scuola?



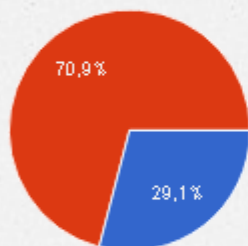
SI	84	97.7%
NO	2	2.3%

Se sì, in che modo?



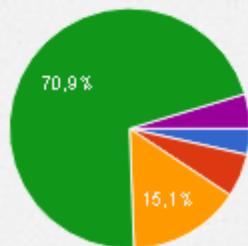
Leggendo spesso la posta elettronica	8	9.3%
Consultando il sito della scuola	46	53.5%
Parlando con i colleghi	21	24.4%
Parlando con i referenti o le funzioni strumentali	11	12.8%

Alcune notizie personali*



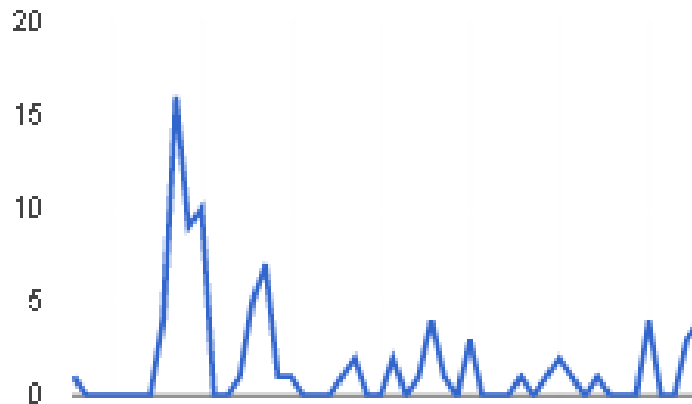
maschio	25	29.1%
femmina	61	70.9%

Da quanti anni insegna?



meno di uno	3	3.5%
da uno a cinque	5	5.8%
da sei a dieci	13	15.1%
oltre dieci	61	70.9%
Altro	4	4.7%

Numero di risposte giornaliere



RISULTATI

I questionari rivolti ai docenti hanno evidenziato una buona soddisfazione. Alcuni quesiti hanno riportato risposte positive con una percentuale al di sopra del 95% e addirittura del 100%.

I rapporti con gli alunni, la modalità di valutazione l'utilizzo della LIM, il coinvolgimento attivo degli alunni durante le attività e l'attenzione agli interessi e ai bisogni dei ragazzi sono i quesiti che hanno avuto un riscontro molto positivo. E' apprezzata **l'organizzazione della scuola** in cui è realizzata l'inclusione e il recupero degli alunni stranieri e in difficoltà.

Il rapporto con il DS è buono, vengono prese in considerazione le **proposte dei genitori. Le informazioni e le comunicazioni sono puntuali.**

Gli unici **punti** che presentano qualche criticità, e quindi **da migliorare**, sono le **attività di formazione** ritenute non adeguate alle esigenze dei docenti e il **calendario** e gli **orari scolastici** predisposti non tengono conto delle esigenze didattiche.

PUNTI DI FORZA (Più significativi)

	DOMANDA	Abbastanza	Molto	Totale
1.	In base alla sua esperienza in classe pensa che i suoi alunni si trovino a loro agio nella scuola?	54,7%	45,3%	100%
2.	Prende in considerazione i bisogni e gli interessi degli allievi?	45,3%	53,5%	98,8%
	È soddisfatto dei rapporti con i suoi alunni?	43%	54,7%	98,7%
3.	Durante il suo lavoro in classe ritiene sia agevole coinvolgere attivamente i suoi alunni	38%	60,5%	98,5%
4.	Ritiene che l'uso della LIM sia proficuo?		SI 97,7%	97,7%
5.	Le proposte dei genitori sono tenute in considerazione?	61,6%	31,4%	93%
6.	Ritiene che le modalità di valutazione adottate siano adeguate ed efficaci?	79,1%	12,8%	91,9%

PUNTI DI CRITICITÀ
(risultati più significativi)

	DOMANDA	Per nulla	Poco	Totale
1.	Ritiene che le attività di formazione realizzate siano adeguate alle sue esigenze?	NO 24,4%		24,4%
2.	Il calendario e gli orari scolastici sono stati predisposti tenendo conto delle esigenze didattiche?	1,2%%	19,8%	21%

Attività laboratoriali proposte

Educazione ambientale	14	16.3%
Attività manuali	7	8.1%
<u>Incontri con esperti su problematiche adolescenziali</u>	17	19.8%
Educazione alla legalità	7	8.1%
Attività ricreative (ballo, teatro, musica)	14	16.3%
Primo soccorso	4	4.7%
Laboratori di attività creative (pittura, ceramica, scenografia)	14	16.3%
Fotografia	2	2.3%
Scrittura creativa	7	8.1%

Grazie per l'attenzione

F.S. Valeria Magna



50

